



РЕПУБЛИКА БЪЛГАРИЯ

**МИНИСТЕРСТВО НА РЕГИОНАЛНОТО РАЗВИТИЕ И
БЛАГОУСТРОЙСТВОТО**

**ГЛАВНА ДИРЕКЦИЯ „СТРАТЕГИЧЕСКО ПЛАНИРАНЕ И ПРОГРАМИ ЗА
РЕГИОНАЛНО РАЗВИТИЕ”**

Управляващ орган на Оперативна програма „Региони в растеж” 2014 – 2020 г.

**ГОДИШЕН ДОКЛАД ЗА ИЗПЪЛНЕНИЕТО
НА
ОПЕРАТИВНА ПРОГРАМА
„РЕГИОНИ В РАСТЕЖ” 2014 – 2020
ЗА 2021 г.**



ОПЕРАТИВНА ПРОГРАМА
РЕГИОНИ В РАСТЕЖ

Съдържание

ЧАСТ А	4
1. ИДЕНТИФИКАЦИЯ НА ГОДИШНИЯ ДОКЛАД ЗА ИЗПЪЛНЕНИЕТО	4
2. ПРЕГЛЕД НА ИЗПЪЛНЕНИЕТО НА ОПЕРАТИВНАТА ПРОГРАМА	4
2.1 Информация за изменение на оперативната програма в контекста на изпълнението й... 4	
2.2 Информация за публикувани процедури за БФП, оценка на проекти и сключени договори 4	
2.3 Информация за физическия напредък и мониторинга по оперативната програма.....	6
2.4 Резултати от мерките за информиране и публичност относно фондовете, провеждани в рамките на комуникационната стратегия.....	10
3. ИЗПЪЛНЕНИЕ НА ПРИОРИТЕТНИТЕ ОСИ	12
3.1 Преглед на изпълнението	12
3.1.1 Приоритетна ос 1. Устойчиво и интегрирано градско развитие.....	12
3.1.2 Приоритетна ос 2. Подкрепа за енергийна ефективност в опорни центрове в периферните райони	13
3.1.3 Приоритетна ос 3. Регионална образователна инфраструктура.....	14
3.1.4 Приоритетна ос 4. Регионална здравна инфраструктура.....	16
3.1.5 Приоритетна ос 5. Регионална социална инфраструктура	17
3.1.6 Приоритетна ос 6. Регионален туризъм	18
3.1.7 Приоритетна ос 7. Регионална пътна инфраструктура	20
3.1.8 Приоритетна ос 8.Техническа помощ.....	21
3.1.9. Приоритетна ос 9. Подкрепа за здравната система за справяне с кризи.....	23
3.2 Общи и специфични за програмата показатели	25
3.3. Етапни цели и целеви стойности, определени в рамката на изпълнението.....	67
3.4. Финансови данни.....	71
4. ОБОБЩЕНИЕ НА ОЦЕНКИТЕ	78
5. ИНФОРМАЦИЯ ЗА ИЗПЪЛНЕНИЕТО НА ИНИЦИАТИВАТА ЗА МЛАДЕЖКА ЗАЕТОСТ	79
6. ПРОБЛЕМИ, СВЪРЗАНИ С ИЗПЪЛНЕНИЕТО НА ПРОГРАМАТА И ПРИЕТИТЕ МЕРКИ	79
6.6 Напредък в осъществяването на действия за засилване на капацитета на органите на държавите членки и на бенефициентите за администриране и използване на средствата от фондовете	82
7. РЕЗЮМЕ ЗА ГРАЖДАНИТЕ	87
8. ДОКЛАД ЗА ИЗПОЛЗВАНЕТО НА ФИНАНСОВИТЕ ИНСТРУМЕНТИ	87
10. НАПРЕДЪК В ИЗГОТВЯНЕТО И ИЗПЪЛНЕНИЕТО НА ГОЛЕМИ ПРОЕКТИ И СЪВМЕСТНИ ПЛАНОВЕ ЗА ДЕЙСТВИЕ	90

СПИСЪК НА ИЗПОЛЗВАНИТЕ СЪКРАЩЕНИЯ

АПИ	Агенция „Пътна инфраструктура”
БФП	Безвъзмездна финансова помощ
ГД СППРР	Главна дирекция „Стратегическо планиране и програми за регионално развитие“
ДФФП	Договор за предоставяне на безвъзмездна финансова помощ
ЕК	Европейска комисия
ЕС	Европейски съюз
ЕФРР	Европейски фонд за регионално развитие
ЕСИФ	Европейски структурни и инвестиционни фондове
ЕСФ	Европейски социален фонд
ЗУСЕСИФ	Закон за управление на средствата от европейските структурни и инвестиционни фондове
ИГРП	Индикативната годишна работна програма
ИПГВР	Интегрирани планове за градско възстановяване и развитие
ИСУН	Информационна система за управление и наблюдение
КН	Комитет за наблюдение
МЗ	Междинни звена
МК	Министерство на културата
ММС	Министерство на младежта и спорта
МС	Министерски съвет
МОН	Министерство на образованието и науката
МОСВ	Министерство на околната среда и водите
МРРБ	Министерство на регионалното развитие и благоустройството
НКПР	Национална концепция за пространствено развитие 2013-2025 г.
НУИОПРР	Наръчник за управление и изпълнение на ОПРР
ОПРР	Оперативна програма „Региони в растеж“ 2014-2020 г.
ПМС	Постановление на Министерски съвет
РМС	Решение на Министерски съвет
УО	Управляващ орган
ФМФИБ	„Фонд мениджър на финансови инструменти в България“ ЕАД
ЦКЗ	Централно координационно звено

ЧАСТ А

1. ИДЕНТИФИКАЦИЯ НА ГОДИШНИЯ ДОКЛАД ЗА ИЗПЪЛНЕНИЕТО

Номер по ССИ	2014BG16RFOP001
Наименование	Оперативна програма „Региони в растеж“
Версия	8.0
Отчетна година	2021 г.
Дата на одобрение на доклада от Комитета за наблюдение	31.05.2022 г.

2. ПРЕГЛЕД НА ИЗПЪЛНЕНИЕТО НА ОПЕРАТИВНАТА ПРОГРАМА

2.1 Информация за изменение на оперативната програма в контекста на изпълнението ѝ

През 2021 г. с решение С(2021) 2778 на Европейската комисия е одобрена версия 8.0 на Оперативна програма „Региони в растеж“ (ОПРР) 2014 – 2020 с добавена тематична цел REACT-EU със съответен инвестиционен приоритет и обособяването на нова приоритетна ос 9 „Подкрепа за здравната система за справяне с кризи“ с конкретен бенефициент Министерство на здравеопазването и финансов ресурс в размер на 66 095 345,71 евро.

В резултат на увеличаване на ресурса по програмата и включването на новата тематична цел и новия приоритет, са нанесени съответни изменения във финансовите таблици, които отразяват промените в процентното разпределение по ОПРР 2014 – 2020 г. по тематични цели и приоритетни оси.

Промяната в ОПРР 2014 – 2020 г. е във връзка с Решение № 892 от 4 декември 2020 г. за изменение на Решение на Министерски съвет № 573 от 2020 г. за одобряване на индикативно финансово разпределение по оперативни програми 2014 – 2020 г. на средствата от ЕС в подкрепа на преодоляване на последиците от кризата, предизвикана от пандемията от COVID-19, и подготовката на екологично, цифрово и устойчиво възстановяване на икономиката (REACT-EU).

С допълнителния ресурс по ОПРР се финансират дейности, които имат за цел да подпомогнат укрепването на капацитета на здравната система и създаването на среда за устойчив национален отговор на COVID-19 чрез осигуряване на достъп до своевременна диагностика и качествено лечение.

2.2 Информация за публикувани процедури за БФП, оценка на проекти и сключени договори

В съответствие с одобрената индикативна годишна работна програма (ИГРП) по ОПРР за 2021 г. общо 2 процедури за предоставяне на БФП са отворени за кандидатстване:

- В рамките на Приоритетна ос 1 „Устойчиво и интегрирано градско развитие“ по текуща процедура BG16RFOP001-1.001-039 „Изпълнение на Интегрирани планове за градско възстановяване и развитие 2014-2020“ с конкретни бенефициенти - 39 общини за градовете от 1-во до 3-то ниво от националната полицентрична система се подават проекти по група дейности „Културна инфраструктура“ и за студентски общежития със срок за кандидатстване до 28 февруари 2021 г. Проектите се реализират чрез комбинирано финансиране с БФП и финансови инструменти (ФИ). През отчетния период бяха подадени 15 проектни предложения. Одобрени са 33 проектни предложения (18 от които са подадени през предходната отчетна година) и са сключени 31 ДБФП с общ размер на предоставената БФП на стойност 39 738 418,40 евро.
- На 28 април 2021 г. беше публикувана нова процедура чрез директно предоставяне на БФП BG16RFOP001-9.001 „Мерки за справяне с пандемията“ по Приоритетна ос 9 „Подкрепа за здравната система за справяне с кризи“. Процедурата е в резултат на осигурените допълнителни средства по линия на REACT-EU, произтичащи от Инструмента на Европейския съюз за възстановяване от последиците от кризата в контекста на пандемията от COVID-19. Дейностите по процедурата са насочени към укрепване капацитета на болничната мрежа, чрез реконструкция, проектиране и ремонтни дейности за обособяване на изолирани структури за лечение на пациенти с COVID-19 към болници, осигуряване на медицинско и болнично оборудване за структурите, създадени за лечение и грижи за пациенти с COVID-19, повишаване капацитета на центровете за трансфузионна хематология за диагностика на COVID-19 и внедряване на телемедицина с оглед редуциране на контактите на инфектираните с коронавирус пациенти при получаване на медицински грижи. Конкретен бенефициент по процедурата е Министерство на здравеопазването, вкл. в партньорство с общини и/или общински лечебни заведения (за интервенции в общински лечебни заведения). Процедурата е с бюджет в размер на 66 095 345,00 евро. (100% ЕФРР) и първоначално обявен срок за кандидатстване до 29 юли 2021 г., който беше удължен до 29 октомври 2021 г. В рамките на крайния срок за кандидатстване, на 29 октомври 2021 г., са подадени две проектни предложения от Министерство на здравеопазването, които към 31 декември 2021 г. са в процес на оценка от УО на ОПРР.

В допълнение, в рамките на отчетния период бяха извършени две изменения на ИГРП по ОПРР за 2021 г., които се изразяват в:

- промяна в срока за обявяване на процедура BG16RFOP001-9.001 „Мерки за справяне с пандемията“ - от месец февруари 2021 г. на месец април 2021 г., и съответно промяна в срока за кандидатстване с проекти - до месец юли 2021 г.;

- удължаване на крайния срок за кандидатстване по процедура BG16RFOP001-9.001 „Мерки за справяне с пандемията“ до месец октомври 2021 г.

- През 2021 г. в рамките на Приоритетна ос 3 „Регионална образователна инфраструктура“ по процедура BG16RFOP001-3.001 „Култура и спорт в училище“, бяха одобрени 2 ПП и бяха сключени два договора съответно с Министерство на културата за проект „Обновяване и модернизация на

Професионална гимназия по каменообработване – с. Кунино“ на стойност на предоставената БФП - 376 607,37 евро и с Министерство на младежта и спорта за проект „Ремонт и реконструкция за въвеждане на мерки по енергийна ефективност за Спортно училище „Юрий Гагарин“, гр. Бургас“ на стойност на предоставената БФП - 375 534,48 евро.

- През отчетния период в рамките на процедура BG16RFOP001-3.004 „Спорт в училище“ по Приоритетна ос 3 с конкретен бенефициент Министерство на образованието и науката беше сключен един договор за проект „Доставка и монтаж на спортно оборудване за насърчаване на физическата активност и подкрепата за здравословен начин на живот сред учениците от държавните професионални училища в Република България“ на стойност на предоставената БФП - 1 278 229,70 евро.

2.3 Информация за физическия напредък и мониторинга по оперативната програма

2.3.1 Приключили проекти

За приключени се считат всички проекти със завършени проектни дейности, за които е подаден окончателен технически отчет и финансов отчет, подадено е искане за окончателно плащане, което е верифицирано, одобрено и реално изплатено. През 2021 г. са **приключени 87 проекта** по договори за предоставяне на БФП със стойност на изплатените средства 172 028 123 евро, съответно:

- ✓ 33 проекта по Приоритетна ос 1 „Устойчиво и интегрирано градско развитие“;
- ✓ 17 проекта по Приоритетна ос 2 „Подкрепа за енергийна ефективност в опорни центрове в периферните райони“;
- ✓ 6 проекта по Приоритетна ос 3 „Регионална образователна инфраструктура“;
- ✓ 21 проекта по Приоритетна ос 5 „Регионална социална инфраструктура“;
- ✓ 6 проекта по Приоритетна ос 7 „Регионална пътна инфраструктура“;
- ✓ 4 проекта по Приоритетна ос 8 „Техническа помощ“.

Общо към края на 2021 г. приключилите проекти по програмата са 462 на стойност 593 246 739,07 евро.

2.3.2 Мониторинг на програмно ниво

През 2021 г. са проведени 2 заседания (1 онлайн и 1 в хибридна форма – онлайн и присъствено) и 3 писмени процедури на КН на ОПРР 2014-2020.

На 14 януари 2021 г. е проведено изцяло онлайн, чрез осъществяване на видеоконферентна връзка през платформата WebEx, Осемнадесетото заседание на КН на ОПРР 2014-2020 г., на което са взети следните по-важни решения:

- Комитетът за наблюдение на ОПРР 2014-2020 одобрява предложената от Управляващия орган промяна в ОПРР 2014-2020, свързана с включването на нова

Приоритетна ос 9 във връзка с осигуряване на подкрепа на преодоляването на последиците от кризата, предизвикана от пандемията от COVID-19 с бенефициент Министерство на здравеопазването, вкл. в партньорство с общини и/или общински лечебни заведения. Комитетът за наблюдение на ОПРР 2014-2020 дава мандат на Ръководителя на Управляващия орган да предприеме необходимите действия за промяна на Оперативната програма на основание чл. 30 от Регламент (ЕС) 1303/2013, в т.ч. водене на преговори на национално и европейско ниво до етап официалното одобрение на изменението на програмата от страна на Европейската комисия, при условията на РЕГЛАМЕНТ (ЕС) № 2020/2221 НА ЕВРОПЕЙСКИЯ ПАРЛАМЕНТ И НА СЪВЕТА за изменение на Регламент (ЕС) № 1303/2013 по отношение на допълнителните средства и уредбата за изпълнение с цел оказване на помощ за улесняване на преодоляването на последиците от кризата в контекста на пандемията от COVID-19 и социалните последици от нея и за подготовка за екологично, цифрово и устойчиво възстановяване на икономиката (REACT-EU).

- Комитетът за наблюдение на Оперативна програма „Региони в растеж“ 2014-2020 одобрява предложените от Управляващия орган на ОПРР 2014-2020 Методология и критерии за подбор на операции по процедура BG16RFOP001-9.001 „Мерки за справяне с пандемията“ по Приоритетна ос 9 „Подкрепа за здравната система за справяне с кризи“ на ОПРР 2014-2020.

На 2 декември 2021 г. е проведено в хибридна форма - присъствено в гр. Бургас, Културен дом на Нефтохимика и онлайн, чрез осъществяване на видеоконферентна връзка през платформата WebEx, Деветнадесетото заседание на КН на ОПРР 2014-2020 г., на което са взети следните по-важни решения:

- Комитетът за наблюдение на ОПРР 2014-2020 приема за информация предложения подход за пренасочване на финансов ресурс, както следва:
 1. Прехвърляне на неангажирания ресурс от финансовия инструмент по Приоритетна ос 6 „Регионален туризъм“ към финансовия инструмент по Приоритетна ос 1 „Устойчиво и интегрирано градско развитие“;
 2. Прехвърляне на спестен ресурс от безвъзмездна финансова помощ от ПО3, ПО5, ПО6 и ПО8 и увеличаване на бюджета на ПО2 на ОПРР 2014-2020 г., до размера на необходимото финансиране, съгласно готовността за изпълнение на проектни предложения от резервния списък по процедура BG16RFOP001-2.003 „Енергийна ефективност в периферните райони-3“;
- Комитетът за наблюдение на ОПРР 2014-2020 дава мандат на Ръководителя на УО на ОПРР да изготви и да предложи проект на изменение на оперативната програма пред Комитета за наблюдение на ОПРР, в който да бъдат отразени предложенията за прехвърляне на ресурс от финансовия инструмент от ПО6 към ПО1 и за прехвърляне на спестен ресурс от безвъзмездна финансова помощ от ПО3, ПО5, ПО6 и ПО8 към ПО2 на ОПРР.

В резултат на проведените 3 писмени процедури са взети следните решения:

- ✓ Писмена процедура от 15 април 2021 г.:
 - На основание чл. 110 от Регламент 1303/2013, Комитетът за наблюдение на Оперативна програма „Региони в растеж“ 2014-2020 одобрява предложеното изменение на План за оценка на Програмата;

- Комитетът за наблюдение на Оперативна програма „Региони в растеж“ 2014-2020 дава мандат на Ръководителя на Управляващия орган на Програмата да предприеме необходимите стъпки за изпълнение на одобреното изменение на Плана за оценка.
- ✓ Писмена процедура от 9 юни 2021 г.:
 - Комитетът за наблюдение одобрява Годишния доклад за изпълнение на Оперативна програма „Региони в растеж“ 2014-2020 за 2020 г. и дава мандат на Управляващия орган на ОПРР да изпрати финалния вариант в съответствие с чл. 125 от Регламент (ЕС) № 1303/2013.
- ✓ Писмена процедура от 9 ноември 2021 г.:
 - Комитетът за наблюдение на ОПРР 2014-2020 одобрява спестеният ресурс в резултат на икономии от проведени обществени поръчки, от приключили и прекратени АДБФП, включително наложени финансови корекции по влезли в сила актове на УО на ОПРР, неverified разходи, както и неподадени към 31.12.2019 г. проектни предложения по инвестиционни подприоритети „Енергийна ефективност в административни и жилищни сгради“, „Интегриран градски транспорт“, „Градска среда“, „Социална инфраструктура“, „Образователна инфраструктура“ по ПО1 да бъде използван за компенсирани на наддоговарянето по ПО1, съгласно Решение на МС № 228/02.04.2020 г.;
 - Комитетът за наблюдение на ОПРР 2014-2020 одобрява спестеният ресурс в резултат на икономии от проведени обществени поръчки, приключили и прекратени АДБФП, включително наложени финансови корекции по влезли в сила актове на УО на ОПРР и неverified разходи по ДБФП по ПО2, ПО3, ПО5, ПО6 и ПО8 да бъде насочен за финансиране на проектни предложения от Списък с резервните проектни предложения, подредени по реда на тяхното класиране, които успешно са преминали оценяването, но за които не е достигнало финансиране по процедура чрез подбор на проекти BG16RFOP001-2.003 „Енергийна ефективност в периферните райони-3“ по Приоритетна ос 2 „Подкрепа за енергийна ефективност в опорни центрове в периферните райони“ на Оперативна програма „Региони в растеж“ 2014-2020;
 - Комитетът за наблюдение на ОПРР 2014-2020 дава мандат на УО на ОПРР 2014-2020 да актуализира бюджета на приоритетните оси на ОПРР 2014-2020 и на Ръководителя на УО на ОПРР 2014-2020 да предложи проект на изменение на ОПРР 2014-2020 към Комитета за наблюдение на ОПРР 2014-2020, Министерския съвет и Европейската комисия, след финансиране на Списъка с резервни проектни предложения по проекти BG16RFOP001-2.003 „Енергийна ефективност в периферните райони-3“ по Приоритетна ос 2 „Подкрепа за енергийна ефективност в опорни центрове в периферните райони“ на Оперативна програма „Региони в растеж“ 2014-2020.

2.3.3 Предварителен контрол на изпълнението на договорите по проектите през 2021 г.

През 2021 г. УО на ОПРР е осъществил **457 бр. предварителен контрол преди верификация** на процедури за обществени поръчки за законосъобразно възлагане на договори.

Основните констатации, идентифицирани от УО, са както следва:

- Незаконосъобразни/дискриминационни критерии за подбор;
- Незаконосъобразна методика за оценка/ Незаконосъобразни критерии за възлагане;
- Незаконосъобразно отстраняване на участници/ Незаконосъобразно избран изпълнител;
- Липса на прозрачност и/или неравно третиране по време на оценяването;
- Незаконосъобразни изменения на договори за обществени поръчки.

2.3.4 Разкриване, отчитане, докладване и последващо разрешаване на всички регистрирани случаи на нередности по ЕСИФ

В изпълнение на своите функции по извършване на проверки, дали разходите съответстват на приложимото законодателство, УО на ОПРР осъществява стриктен контрол за законосъобразност при възлагане на обществени поръчки по изпълнение на проекти по ОПРР. С оглед на това, УО на ОПРР постоянно актуализира и подобрява функционирането на системите за управление и контрол.

В Наръчника за управление и изпълнение на ОПРР (НУИОПРР) са включени детайлни процедури за установяване, регистриране, докладване и последващо проследяване на нередности, които се прилагат на централно и на регионално ниво на УО. При установяване на нередности в НУИОПРР са описани корективните действия, които УО следва да предприеме и начините за възстановяване на недължимо платени средства.

При администрирането на получените сигнали за нередности УО на ОПРР прилага тези мерки, на база на подобрените системи за управление и контрол и съгласно разпоредбите на Закон за управление на средствата от европейските структурни и инвестиционни фондове (ЗУСЕСИФ) и Наредба за администриране на нередности по европейските структурни и инвестиционни фондове. По случаите на установените нередности, за които приложимите разпоредби предвиждат задължение за докладване на същите на национално и европейско ниво, УО осъществява сътрудничество с дирекция „АФКОС“.

Сигнали за нередности постъпват от различни източници:

- ✓ чрез електронната страница на ОПРР;
- ✓ от служители на УО след извършени проверки на място или след осъществен документален контрол;
- ✓ от външни на УО организации, институции и лица;
- ✓ информация в пресата или електронните медии;
- ✓ информация, свързана със съдебни и/или административни процедури. През 2021 г. са образувани общо 119 административни дела срещу Индивидуални административни актове на РУО на ОПРР за определяне на финансови корекции и по отказ от верификация. С окончателно влязло в сила съдебно решение са постановени 129 решения, от които 119 са в полза на РУО на ОПРР и 10 в полза на бенефициента.

В периода 01.01.2021-31.12.2021 г. в Регистъра на сигналите за нередности по ОПРР са регистрирани общо **299 бр. сигнала**, от които:

- ✓ 29 бр. са приключили с прекратяване, поради липса на установено нарушение;
- ✓ 62 бр. са в обработка (в процедура по чл. 73 от ЗУСЕСИФ);
- ✓ 187 бр. са приключили с установяване на нередност и налагане на финансови корекции;
- ✓ В статус Активен са 21 бр. сигнали;

За референтния период до дирекция АФКОС са докладвани:

- ✓ установени нови нередности – общо 181 бр., от които 32 бр. са нови нередности, докладвани до ОЛАФ;
- ✓ изключения от докладване – общо 66 бр.;
- ✓ неподлежащи на докладване до ОЛАФ – 83 бр.;

По вече докладвани нередности в предходни периоди в съответствие с приложимите разпоредби са предприети съответните последващи действия.

2.4 Резултати от мерките за информиране и публичност относно фондовете, провеждани в рамките на комуникационната стратегия

В изпълнение на Националната комуникационна стратегия, проектът на Годишния план за дейностите (ГПД) за информация и комуникация на ОПРР за 2021 г. е одобрен от ЦКЗ на 04.01.2021 г. с писмо с изх. № 02.51-1/20 от 04.01.2021 г. и е представен на 18-то заседание на КН на ОПРР, след одобрение от Ръководителя на УО на ОПРР. Проектът на ГПД е разработен от работна група, назначена със Заповед № РД-02-36-1765/ 17.12.2020 г. на РУО на ОПРР.

В изпълнение на ГПД на ОПРР през 2021 г. са проведени **15 информационни събития**, включително 2 заседания на КН на ОПРР и информационни събития (информационни дни, работни срещи, обучения на бенефициенти, заседания, конференции и др.). Съгласно регистрационните списъци, в информационните събития са взели участие над 1134 човека от целевите групи на ОПРР. По време на информационните събитията през 2021 г. беше популяризирано не само изпълнението и напредъка по ОПРР 2014-2020, но и ключови аспекти от бъдещата Кохезионна политика и обхват на Програма „Развитие на регионите“ през следващия програмен период.

За популяризиране на ОПРР сред широката общественост на 03.12.2021 г. в гр. Бургас беше проведено Годишното информационно събитие на ОПРР със 139 участници и медии, и което е гледано 244 пъти в YouTube канала на ОПРР 2014-2020. Годишното информационно събитие на Оперативна програма „Региони в растеж“ 2014-2020 за 2021 г. се проведе в хибридна форма – онлайн и присъствено в Центъра за съвременно изкуство и библиотека в Бургас. В него взеха участие кметове, областни управители, представители на бизнеса, НПО и граждани. По време на събитието бяха връчени Годишните награди на ОПРР за 2021 г. Благодарение на възможностите на новите технологии по интерактивен начин чрез онлайн събитието, информация за изпълнението и напредъка по ОПРР достигна до голям дял от широката общественост в страната. По този начин приносът на европейските инвестиции и посланията за по-активно и отговорно поведение към направените подобрения по Програмата достигнаха до максимален брой граждани в страната.

Изпълнението и напредъка по ОПРР 2014-2020 г. беше представяно по време на всички информационни дни и събития. Активната комуникация продължи и по време на извънредното положение и противоепидемиологичната обстановка в страната, с организиране и провеждане на онлайн/ виртуални събития, заседания, работни срещи и семинари за осигуряване на максимална информация и публичност, свързана с напредъка по ОПРР и обхватът и подкрепата по Програма „Развитие на регионите“ (ПРР) 2021-2027 г.

Годишното информационното събитие беше отразено от 9 медии, а публикуваните материали са 18 бр.

През отчетния период, за постигане на максимална публичност и визуализация на постигнатия напредък по ОПРР, и поради необходимостта от спазване на противоепидемиологичните мерки и обективна невъзможност за изпълнението, бяха анексирани и продължени сключените договори с медии, по чл. 13, ал. 1, т.5 от ЗОП до 31.05.2021 г. В рамките на договорите, анексирани през 2021 г., сключени през 2019 г. са излъчени общо 62 материали (репортажи/ интервюта/ рубрики) в най-гледаните и слушани часови пояси/ предавания в националните и регионалните електронни медии, съгласно медийните планове по сключените договори по ОПРР 2014-2020 г. В кампанията са излъчени 856 бр. клипове, с които е популяризирана ОПРР 2014-2020 г. в национален и регионален ТВ, и радио ефир. Проведени са 4 броя промоционални игри във FB на специализираните музикални радиа и ТВ City (N-joy, Fresh, Z-rock, радио City). Участието в игрите е промотирано и насърчавано в 591 бр. спотове за ОПРР. Раздадени са 24 бр. награди от ОПРР 2014-2020 г. на участници, изтеглени с жребии в студиата на съответните радиа, сред тези, които са дали правилен отговор на поставените въпроси.

През 2021 г. е сключен договор за услуга № РД-02-29-116/14.06.2021 г., с предмет „Осигуряване на логистично и техническо обезпечаване на събития, касаещи реализацията на Оперативна програма „Региони в растеж“ 2014-2020 и Програма „Развитие на регионите“ 2021-2027 г.

С оглед спазване на принципите за максимална прозрачност и публичност на работата на УО на ОПРР на официалния сайт на Програмата се публикуват всички новини, документи, информация, указания, въпроси и отговори, касаещи изпълнението на процедури и напредъка по ОПРР 2014-2020 и подготовката на ПРР 2021-2027.

През 2021 г. стартира процеса по изграждане на нов сайт на Програма „Развитие на регионите“ 2021-2027 г. от Държавна агенция „Електронно управление“; Структурата на сайта е изработена след провеждане на дискусии със заинтересовани страни и партньори, съобразена с всички съвременни изисквания и стандарти за организация. Основна цел на организацията на информацията в сайта е тя да бъде поместена по начин, който да бъде лесен и логичен за бързо откриване от всеки потребител.

През 2021 г. са изпратени 36 бр. прессъобщения за изпълнението и напредъка по ОПРР 2014-2020 г. от пресцентъра на МРРБ. Те са публикувани в рубриците „Новини“ и „ОПРР 2014-2020/ Новини“ на официалния сайт на МРРБ и на ОПРР – <http://www.bgregio.eu>. В резултат на това са публикувани 126 броя новини, информации в електронни агенции и интернет сайтове, телевизии радиа, вестници и др.

Актуална информация се публикува и на единния информационен портал за Структурни фондове на ЕС в България – www.eufunds.bg, в изпълнение на изискването по Регламент 1303/2013 г., в частност и Националната комуникационна стратегия 2014-2020, „за поддържане на актуална информация за изпълнението на оперативните

програми на единния информационен портал за Структурните фондове на ЕС в България, както и на интернет сайта на съответната оперативна програма“.

Съгласно новите отговорности на ГД „СППРР“ по координиране на регионалния подход за инвестиции и в отговор на нуждите от укрепване и повишаване на административния капацитет на всички заинтересовани страни, по изпълняван от УО проект съвместно с ОИСР за многостепенното управление и децентрализация, се проведе 1 международен онлайн семинар на 15 февруари 2021 г., на който беше представен изготвения доклад в рамките на проекта. Участие взеха над 70 участници, вкл. експерти от ОИСР, УО на ОПРР, представители на общински и областни администрации, Регионалните съвети за развитие в районите от ниво 2, представители на бизнес сектора и на неправителствения сектор.

В рамките на Проекта на ОИСР за развитие на административния капацитет, на 11 и 12 октомври 2021 г. са проведени онлайн 7 броя консултации с фокус-групи относно идентифицирани проблеми свързани с подготовка и изпълнение на ПРР 2021-2027 г. В тях са взели участие приблизително 80 души. На 15 октомври 2021 г. със съдействието на ОИСР беше организиран виртуален семинар със заинтересованите страни - териториални органи и бенефициенти при прилагане на новата програма по Кохезионната политика на ЕС през 2021-2027 г. В събитието участваха над 160 души от регионалните съвети за развитие (РСР), общини, УО, участващи в новата ПРР, и служители от Европейската комисия.

3. ИЗПЪЛНЕНИЕ НА ПРИОРИТЕТНИТЕ ОСИ

3.1 Преглед на изпълнението

3.1.1 Приоритетна ос 1. Устойчиво и интегрирано градско развитие

Идентификация	Приоритетна ос	Ключова информация относно изпълнението на приоритетната ос с позоваване на ключови събития, значителни проблеми и стъпките, предприети за преодоляване на тези проблеми
1	Устойчиво и интегрирано градско развитие	През 2021 г. по процедура BG16RFOP001-1.001-039 „Интегрирани планове за градско възстановяване и развитие 2014-2020“, общините – бенефициенти подадоха пред Междинните звена общо 15 проектни предложения. Процедурата е със срок за кандидатстване за проекти с комбинирано финансиране - БФП и финансови инструменти (ФИ) по група дейности „Културна инфраструктура“ и студентски общежития - 28 февруари 2021 г. През отчетния период бяха сключени 31 ДБФП с общ размер на БФП 39 738 418,40 евро. Приоритетна ос 1 включва голям проект за „Интегриран Столичен градски транспорт – фаза II“. Проектът е с конкретен бенефициент Столична община и предвижда реконструкция на две трамвайни трасета, доставка на 13 броя нови трамвайни мотриси и надграждане на интелигентната

		<p>система за управление на трафика. Предоставената БФП по договора е на стойност 50 603 897,02 евро.</p> <p>Сертифицираните разходи през 2021 г. са в размер на 115 381 328,19 евро или 14,64% от бюджета.</p> <p>Към 31.12.2021 г. по Приоритетна ос 1 на ОПРР са сключени 256 договора (вкл. сключено финансово споразумение за изпълнение на финансови инструменти с ФМФИБ) с общ размер на предоставените средства (БФП+ФИ) 783 052 407,17 евро (99% от бюджета на приоритетната ос). По приоритетната ос са приключили 117 проекта, като за 2021 г. са приключили 33 проекта. Степента за изпълнение на индикаторите по приоритетната ос са докладвани в <i>Таблица 5: Информация относно етапните цели и целевите стойности, определени в рамката на изпълнението.</i></p> <p>Сертифицираните разходи към 31.12.2021 г. възлизат на 461 029 497,96 евро.</p>
--	--	---

3.1.2 Приоритетна ос 2. Подкрепа за енергийна ефективност в опорни центрове в периферните райони

Идентификация	Приоритетна ос	Ключова информация относно изпълнението на приоритетната ос с позоваване на ключови събития, значителни проблеми и стъпките, предприети за преодоляване на тези проблеми
2	Подкрепа за енергийна ефективност в опорни центрове в периферните райони	<p>В рамките на Приоритетна ос 2 са обявени 3 процедури за предоставяне на БФП:</p> <p>- Процедура BG16RFOP001-2.001 „Енергийна ефективност в периферните райони“ е с конкретни бенефициенти общините на 28 града опорни центрове от 4-то ниво на националната полицентрична система. Процедурата е обявена с общ бюджет 105 704 684 евро, като крайният срок за кандидатстване е приключил на 31.05.2016 г. През отчетния период по процедурата са прекратени два ДБФП с бенефициент – община Червен бряг.</p> <p>Към 31.12.2021 г. по процедурата са сключени 168 ДБФП на обща стойност на БФП в размер на 74 156 824,96 евро.</p> <p>- Процедура BG16RFOP001-2.002 „Енергийна ефективност в периферните райони-2“ е обявена през месец март 2018 г., като процедура на конкурентен подбор с допустими кандидати - 28-те града – опорни центрове от 4-то ниво на националната полицентрична система.</p> <p>Процедурата е обявена с общ бюджет 19 516 011 евро и краен срок за кандидатстване 27.08.2018 г.</p> <p>Към 31.12.2021 г. по процедурата са сключени 32 ДБФП на обща стойност на БФП 15 298 619,73 евро.</p>

		<p align="center">- Процедура за подбор на проекти BG16RFOP001-2.003 „Енергийна ефективност в периферните райони-3“</p> <p>Като продължение и надграждане резултатите от горните две процедури, през месец ноември 2019 г., Управляващият орган на ОПРР обяви процедура за подбор на проекти BG16RFOP001-2.003 „Енергийна ефективност в периферните райони-3“ със същите допустими кандидати 28 града опорни центрове от 4-то ниво на националната полицентрична система.</p> <p>Процедурата е обявена с общ бюджет 15 359 330,60 евро и краен срок за кандидатстване 21.04.2020 г.</p> <p>Към 31.12.2021 г. по процедурата са сключени 20 ДБФП на обща стойност на БФП 14 804 850,02 евро.</p> <p>В обобщение, по трите процедури по Приоритетна ос 2 са сключени 220 договора на обща стойност на предоставената БФП в размер на 104 260 294,71 евро (94% от бюджета на приоритетната ос). По приоритетната ос са приключили 183 проекта, като за 2021 г. са приключили 17 проекта. Степента за изпълнение на индикаторите по приоритетната ос са докладвани в <i>Таблица 5: Информацията относно етапните цели и целевите стойности, определени в рамката на изпълнението.</i></p> <p>Сертифицираните разходи през 2021 г. са в размер на 11 449 739,58 евро или 10,33% от бюджета.</p> <p>Сертифицираните разходи по приоритетната ос към 31.12.2021 г. са в размер на 82 795 209,72 евро.</p>
--	--	---

3.1.3 Приоритетна ос 3. Регионална образователна инфраструктура

Идентификация	Приоритетна ос	Ключова информацията относно изпълнението на приоритетната ос с позоваване на ключови събития, значителни проблеми и стъпките, предприети за преодоляване на тези проблеми
3	Регионална образователна инфраструктура	<p>В рамките на Приоритетна ос 3 са обявени четири процедури за предоставяне на БФП:</p> <p align="center">- BG16RFOP001-3.001 „Култура и спорт в училище“</p> <p>Процедура на директно предоставяне на БФП BG16RFOP001-3.001 „Култура и спорт в училище“ е обявена на 17.12.2015 г. с общ бюджет 7 600 000 евро. В рамките на процедурата конкретни бенефициенти са Министерство на културата и Министерство на младежта и спорта. През отчетния период бяха одобрени 2 ПП и бяха сключени два договора съответно с Министерство на културата за проект „Обновяване и модернизация на Професионална гимназия по каменообработване – с. Кунино“ на стойност на БФП - 376 607,37 евро и с Министерство на младежта и спорта за проект „Ремонт и реконструкция за въвеждане на мерки</p>

	<p>по енергийна ефективност за Спортно училище „Юрий Гагарин“, гр. Бургас“ на стойност на БФП - 375 534,48 евро.</p> <p>Общо по процедурата са сключени 7 ДБФП с общ размер на БФП 5 771 028,99 евро.</p> <ul style="list-style-type: none"> - <i>BG16RFOP001-3.002 „Подкрепа за професионалните училища в Република България“</i> <p>Процедура на директно предоставяне на БФП BG16RFOP001-3.002 „Подкрепа за професионалните училища в Република България“ е обявена на 17.12.2015 г. с бюджет в размер на 85 119 300 евро. В рамките на процедурата са обособени два компонента:</p> <ul style="list-style-type: none"> - Компонент 1 „Ветеринарна медицина, Горско стопанство и Растениевъдство и животновъдство“ (23 училища, от които 22 общински и 1 към МОН); - Компонент 2 „Професионални гимназии с изключение на доминиращите направления Ветеринарна медицина, Горско стопанство и Растениевъдство и животновъдство“ (117 училища, от които 16 общински и 101 към МОН). <p>Общо по процедурата са сключени 46 ДБФП с общ размер на БФП 83 549 639,95 евро.</p> <ul style="list-style-type: none"> - <i>BG16RFOP001-3.003 „Подкрепа за висшите училища в Република България“</i> <p>Процедурата е обявена на 26.02.2016 г. с бюджет 22 177 184 евро и краен срок за кандидатстване – 17 март 2017 г. Конкретни бенефициенти по нея са 14 висши училища, съгласно приоритизиран списък в съответствие с „Методиката за приоритизация на държавните висши училища за целите на изпълнението на ОПРР 2014-2020“.</p> <p>Общо по процедурата са сключени 14 ДБФП с общ размер на БФП 21 852 349,93 евро.</p> <ul style="list-style-type: none"> - <i>BG16RFOP001-3.004 „Спорт в училище“</i> <p>Процедурата е обявена на 02.04.2020 г. с конкретен бенефициент МОН и общ бюджет 1 278 229,70 евро за доставка на допълнително иновативно спортно оборудване в училищата, финансирани по Компонент 1 на процедура BG16RFOP001-3.002 „Подкрепа за професионалните училища в Република България“.</p> <p>В рамките на процедурата през отчетния период беше сключен един ДБФП с МОН за доставка и монтаж на спортно оборудване за насърчаване на физическата активност и подкрепата за здравословен начин на живот сред учениците от държавните професионални училища в РБългария на стойност на БФП в размер на 1 278 229,70 евро.</p> <p>През 2021 г. по Приоритетна ос 3 бяха одобрени 2 ПП и бяха сключени 3 ДБФП с обща стойност на БФП в размер на 2 030 371,55 евро.</p>
--	---

	<p>Сертифицираните разходи през 2021 г. са в размер на 7 964 699,86 евро или 6,78 % от бюджета.</p> <p>В обобщение, към 31.12.2021 г. по четирите процедури по Приоритетна ос 3 са сключени 68 ДБФП на обща стойност на предоставената БФП 112 451 248,57 евро (96% от бюджета на приоритетната ос).</p> <p>По приоритетната ос са приключили 47 проекта, като през 2021 г. са приключили 6 проекта. Степента за изпълнение на индикаторите по приоритетната ос са докладвани в <i>Таблица 5: Информация относно етапните цели и целевите стойности, определени в рамката на изпълнението.</i></p> <p>Сертифицираните разходи по приоритетната ос към 31.12.2021 г. са в размер на 45 914 244,82 евро.</p>
--	--

3.1.4 Приоритетна ос 4. Регионална здравна инфраструктура

Идентификация	Приоритетна ос	Ключова информация относно изпълнението на приоритетната ос с позоваване на ключови събития, значителни проблеми и стъпките, предприети за преодоляване на тези проблеми
4	Регионална здравна инфраструктура	<p>В рамките на Приоритетна ос 4 са обявени три процедури за предоставяне на БФП с конкретен бенефициент - Министерство на здравеопазването:</p> <ul style="list-style-type: none"> - <i>BG16RFOP001-4.001 „Подкрепа за развитие на системата за спешна медицинска помощ“</i> <p>Процедурата е обявена на 22.12.2017 г. с бюджет БФП 83 597 313,00 евро и краен срок за кандидатстване – 15 май 2018 г.</p> <p>Процедурата предвижда модернизация на системата за спешна медицинска помощ в България чрез подаването на голям проект по смисъла на чл.100 от Регламент (ЕС) №1303/2013 г. Проектът обхваща 237 обекта от системата на СМП и включва интервенции в инфраструктурата им чрез строителство (включително на нови сгради), реконструкция, ремонт, преустройство, подобряване на достъпа за лица с увреждания до сградите, обект на интервенция и на прилежащото им околно пространство; модернизиране на помещенията чрез доставка на оборудване и обзавеждане и закупуване на 400 броя съвременни медицински превозни средства (линейки), осигурени с оборудване и медицинска апаратура за СМП.</p> <p>Сключеният договор е на стойност на БФП 83 597 313 евро със срок за изпълнение до 23.12.2023 г.</p> <ul style="list-style-type: none"> - <i>BG16RFOP001-4.002 „Регионална здравна инфраструктура- 2“</i> <p>Процедурата е отворена за кандидатстване през месец март 2020 г. с цел да се осигурят подходящи превозни средства за транспорт</p>

		<p>по въздух (хеликоптер) за равнопоставен достъп до качествена медицинска помощ при спешни състояния в съответствие с най-добрите европейски практики и изисквания за своевременност, достатъчност, качество и безопасност. Процедурата е с бюджет 10 225 833,00 евро и краен срок за кандидатстване – 29 май 2020 г. Сключеният договор за закупуване и оборудване на съвременни въздухоплавателни средства и съпътстваща инфраструктура за тяхното функциониране е на стойност на БФП 10 225 833,00 евро със срок за изпълнение до 08.10.2023 г.</p> <p style="text-align: center;">- BG16RFOP001-4.003 „Борба с COVID 19“</p> <p>Процедурата е отворена за кандидатстване през м. март 2020 г. Планираните допустими дейности са насочени към подобряване капацитета на обществените здравни институции за справяне с кризисни ситуации, и са свързани с доставка на продукти и услуги, в т.ч. закупуване на болнично оборудване, инхалатори, респираторни апарати, лекарства, консумативи, вкл. тестове, защитно оборудване и облекло, лични предпазни средства, маски и др.</p> <p>През отчетния период е сключен договор на стойност на БФП 20 676 281,22 евро със срок за изпълнение до 08.04.2022 г.</p> <p>Сертифицираните разходи през 2021 г. са в размер на 19 096 057,79 евро или 16,68 % от бюджета.</p> <p>В обобщение, към 31.12.2021 г. по трите процедури по Приоритетна ос 4 са сключени 3 ДБФП на обща стойност на предоставената БФП 114 499 427,22 евро (100% от бюджета на приоритетната ос).</p> <p>По приоритетната ос няма приключили проекти.</p> <p>Сертифицираните разходи по приоритетната ос към 31.12.2021 г. са в размер на 37 205 427,73 евро.</p>
--	--	--

3.1.5 Приоритетна ос 5. Регионална социална инфраструктура

Идентификация	Приоритетна ос	Ключова информация относно изпълнението на приоритетната ос с позоваване на ключови събития, значителни проблеми и стъпките, предприети за преодоляване на тези проблеми
5	Регионална социална инфраструктура	<p>В рамките на Приоритетна ос 5 са обявени две процедури за предоставяне на БФП:</p> <p style="text-align: center;">- Процедура BG16RFOP001-5.001 „Подкрепа за деинституционализация на грижите за деца“</p> <p>Конкретни бенефициенти по процедурата са Министерство на здравеопазването и общини, съгласно Картата на услугите за подкрепа в общността и в семейна среда и Картата на резидентните услуги, утвърдени от Междуведомствената работна</p>

	<p>група за управление и координация на процеса по деинституционализация на грижата за деца.</p> <p>Основната цел на процедурата е да осигури подходяща и ефективна социална инфраструктура, допринасяща за предоставяне на нов вид резидентни и съпътстващи услуги в общността, включително и здравно-социални, които да заменят институционалния модел на грижа за деца.</p> <p>Към 31.12.2021 г. по процедурата са сключени 53 ДБФП с общ размер на БФП 21 229 789,03 евро.</p> <p>- Процедура BG16RFOP001-5.002 „Подкрепа за деинституционализация на социалните услуги за възрастни и хора с увреждания“</p> <p>На 30 март 2018 г. е обявена процедура „Подкрепа за деинституционализация на социалните услуги за възрастни и хора с увреждания“ с общ бюджет 21 154 180,16 евро и конкретни бенефициенти - общини, включени в Карта на резидентните услуги и карта на услугите за подкрепа в общността, насочена към подкрепа за деинституционализация на социалните услуги за възрастни и хора с увреждания в съответствие с Националната стратегия за дългосрочна грижа и Планът за действие за изпълнението ѝ.</p> <p>Към 31.12.2021 г. по процедурата са сключени 30 ДБФП на обща стойност на БФП 19 001 717,26 евро.</p> <p>В обобщение, към 31.12.2021 г. по Приоритетна ос 5 са сключени 83 ДБФП на обща стойност на предоставената БФП 40 231 506,29 евро (94 % от бюджета на приоритетната ос).</p> <p>По приоритетната ос са приключили 59 проекта, като през 2021 г. са приключили 21 проекта. Степента за изпълнение на индикаторите по приоритетната ос са докладвани в <i>Таблица 5: Информация относно етапните цели и целевите стойности, определени в рамката на изпълнението.</i></p> <p>Сертифицираните разходи през 2021 г. са в размер на 7 214 445,82 евро или 16,78 % от бюджета.</p> <p>Сертифицираните разходи по приоритетната ос към 31.12.2021 г. са в размер на 17 560 634,72 евро.</p>
--	---

3.1.6 Приоритетна ос 6. Регионален туризъм

Идентификация	Приоритетна ос	Ключова информация относно изпълнението на приоритетната ос с позоваване на ключови събития, значителни проблеми и стъпките, предприети за преодоляване на тези проблеми
6	Регионален туризъм	В рамките на Приоритетна ос 6 през месец април 2018 г. е обявена процедура за предоставяне на БФП BG16RFOP001-6.002 „Развитие на туристически атракции“ с общ бюджет 50 377 940

	<p>евро и краен срок за кандидатстване с проектни предложения, в зависимост от проектната готовност на конкретните бенефициенти - до 31.12.2021 г. или до изчерпване на финансовия ресурс по процедурата.</p> <p>Процедурата предвижда финансиране на проекти, насочени към консервация, опазване, популяризиране и развитие на културното наследство чрез развитие на изцяло завършени и интегрирани туристически продукти за обекти на културното наследство от национално и световно значение на територията на цялата страна.</p> <p>Проектите по процедурата се финансират или изцяло чрез финансови инструменти (нисколихвено кредитиране), когато имат достатъчно потенциал за възвръщаемост на инвестициите или с комбинирана подкрепа - БФП и финансови инструменти (кредит). Комбинираното финансиране е предназначено за проекти, които нямат потенциал да генерират достатъчно приходи, за да се финансират изцяло чрез финансови инструменти и се нуждаят от безвъзмездно финансиране, за да са финансово жизнеспособни.</p> <p>Кандидатстването с проектно предложение за подкрепа се осъществява като първо се подава проектно предложение и бизнес план пред съответния финансов посредник.</p> <p>Фонд мениджър на финансови инструменти в България (ФМФИБ), във връзка с задълженията си по финансово споразумение, сключено с УО на ОПРР е избрал чрез процедура по ЗОП три финансови посредника – Фондовете за градско развитие (ФГР):</p> <ul style="list-style-type: none"> ✓ ДЗЗД „Фонд за устойчиви градове“ – Фонд за градско развитие за София с ресурс от ОПРР в размер на 44,69 млн. евро; ✓ „Регионален фонд за градско развитие“ АД – Фонд за градско развитие за Северна България с ресурс от ОПРР в размер на 66,67 млн. евро; ✓ ДЗЗД „Фонд за устойчиви градове“ – Фонд за градско развитие за Южна България с ресурс от ОПРР в размер на 69,28 млн. евро. <p>Към 31.12.2021 г. по процедура BG16RFOP001-6.002 „Развитие на туристически атракции“ са сключени 17 ДБФП на обща стойност на БФП 50 092 899,35 евро.</p> <p>Към месец юни 2020 г. процедурата е затворена за кандидатстване, поради изчерпване на финансовия ресурс БФП.</p> <p>Към 31.12.2021 г. по Приоритетна ос 6 на ОПРР са сключени 18 договора (вкл. сключено финансово споразумение за изпълнение на финансови инструменти с ФМФИБ) с общ размер на предоставените средства (БФП+ФИ) 100 470 840,52 евро (100% от бюджета на приоритетната ос).</p> <p>По приоритетната ос няма приключили проекти.</p>
--	---

	Сертифицираните разходи през 2021 г. са в размер на 12 594 678,48 евро или 12,50 % от бюджета. Сертифицираните разходи по приоритетната ос към 31.12.2021 г. са в размер на 25 189 356,96 евро.
--	--

3.1.7 Приоритетна ос 7. Регионална пътна инфраструктура

Идентификация	Приоритетна ос	Ключова информация относно изпълнението на приоритетната ос с позоваване на ключови събития, значителни проблеми и стъпките, предприети за преодоляване на тези проблеми
7	Регионална пътна инфраструктура	<p>В рамките на Приоритетна ос 7 са обявени две процедури за предоставяне на БФП:</p> <p style="text-align: center;"><i>Процедура BG16RFOP001-7.001 „Регионални пътища“</i></p> <p>Предвижданите инвестиции в пътна инфраструктура по ОПРР 2014-2020 ще спомогнат за постигане на целите, заложи в секторните документи за транспортната инфраструктура, като Стратегията за развитие на транспортната система на Република България до 2020 г., чрез осигуряване на условия за качествен и лесно достъпен транспорт във всички райони на страната.</p> <p>Агенция „Пътна инфраструктура“ като единствен конкретен бенефициент по процедурата кандидатства за финансиране, съгласно предварително определен списък от пътни отсечки с регионално значение, осъществяващи връзка на второстепенни и третостепенни пътни възли с TEN-T мрежата. Проектите са избрани в съответствие с утвърдена Методика и критерии за приоритизиране на пътни участъци, разработени от Агенция „Пътна инфраструктура“. Пътните отсечки, за които се иска финансиране по ОПРР 2014-2020, са част от одобрената от Министерския съвет през септември 2015 г. Средносрочна рамкова оперативна програма за изпълнение на Стратегия за развитие на пътната инфраструктура в Република България 2016-2022 г.</p> <p>През 2020 г. УО на ОПРР 2014-2020 публикува изменение на Насоките за кандидатстване по процедура BG16RFOP001-7.001 „Регионални пътища“, като в резултат беше пренасочен допълнителен ресурс в размер на 20 451 675 евро за финансиране на 7 пътни отсечки.</p> <p>Към 31.12.2021 г. актуалният брой на сключените ДБФП по процедурата е 35 на обща стойност на БФП 207 006 610,34 евро.</p> <p style="text-align: center;"><i>- Процедура BG16RFOP001-7.002 „Пътна безопасност“</i></p> <p>Процедурата е обявена на 08.04.2020 г. с конкретен бенефициент – Държавна агенция „Безопасност на движението по пътищата“ и общ бюджет 1 069 622,62 евро за внедряване на мерки и дейности за подобряване на безопасността на движението по пътищата, в т.ч. интелигентни транспортни системи и иновативни решения за</p>

		<p>повишаване на пътната безопасност по пътища от първи, втори и трети клас на републиканската пътна мрежа.</p> <p>Сключеният договор с конкретния бенефициент е на стойност на БФП 1 069 622,62 евро.</p> <p>В обобщение, към 31.12.2021 г. по Приоритетна ос 7 са сключени 36 ДБФП на обща стойност на предоставената БФП 208 076 232,95 евро (96% от бюджета на приоритетната ос).</p> <p>По приоритетната ос са приключили 24 проекта, като през 2021 г. са приключили 6 проекта. Степента за изпълнение на индикаторите по приоритетната ос са докладвани в <i>Таблица 5: Информация относно етапните цели и целевите стойности, определени в рамката на изпълнението.</i></p> <p>Сертифицираните разходи през 2021 г. са в размер на 64 493 508,79 евро или 29,85 % от бюджета.</p> <p>Сертифицираните разходи по приоритетната ос към 31.12.2021 г. са в размер на 172 890 025,61 евро.</p>
--	--	--

3.1.8 Приоритетна ос 8.Техническа помощ

Идентификация	Приоритетна ос	Ключова информация относно изпълнението на приоритетната ос с позоваване на ключови събития, значителни проблеми и стъпките, предприети за преодоляване на тези проблеми
8	Техническа помощ	<p>В рамките на Приоритетна ос 8 са обявени пет процедури за предоставяне на БФП:</p> <p>- Процедура BG16RFOP001-8.001 „Бюджетна линия за 39 общини – бенефициенти по Приоритетна ос 1 на ОПРР 2014-2020“:</p> <p>Във връзка с делегираните функции на общините – бенефициенти по ПО 1, УО обяви процедура за техническа помощ за подобряване на административния капацитет на 39-те общини в трите им задължения – като градска власт, Междинни звена (МЗ) и бенефициенти по ос 1. Основните дейности, изпълнявани по сключените договори са свързани с актуализиране на системи за финансово управление и контрол; осигуряване на възнаграждения на екипите за изпълнение на инвестиционни програми и на МЗ; наемане на външни за МЗ оценители и помощник-оценители; създаване на градски мрежи и участие в програми за обмен на опит и добри практики.</p> <p>Общо по процедурата са сключени 39 договора за предоставяне на БФП в размер на 3 647 458,50 евро.</p> <p>- Процедура BG16RFOP001-8.002 „Бюджетна линия за УО на ОПРР 2014-2020“:</p> <p>Процедурата е насочена към предоставяне на техническа помощ с цел обезпечаване на дейностите по програмиране, наблюдение,</p>

	<p>управление, контрол, координация и оценка на ОПРР, с конкретен бенефициент – УО.</p> <p>Към 31.12.2021 г. са издадени 5 заповеди за предоставяне на БФП в размер на 43 601 764,63 евро.</p> <p>- Процедура BG16RFOP001-8.003 „Бюджетна линия за 28 - общини на малки градове от 4-то ниво, съгласно НКПР“:</p> <p>Процедурата е насочена към подобряване на административния капацитет на бенефициентите по Приоритетна ос 2 „Подкрепа за енергийна ефективност в опорни центрове в периферните райони“ на ОПРР 2014-2020 г. Основната цел на процедурата е да осигури общините със специализирани обучения, обмяна на опит и участие в конференции в областта на енергийната ефективност в страните от Северна и Централна Европа. Към 31.12.2021 г. са сключени 25 договора за предоставяне на БФП в размер на 429 379,42 евро.</p> <p>- Процедура BG16RFOP001-8.004 „Бюджетна линия за АПИ“:</p> <p>Процедурата е насочена към подобряване на административния капацитет на Агенция „Пътна инфраструктура“ (АПИ) с цел успешно изпълнение на проектите по Приоритетна ос 7 „Регионална пътна инфраструктура“ на ОПРР 2014-2020 г. Процедурата е публикувана през м. август 2016 г. с бюджет 617 033 евро. Конкретен бенефициент по нея е Агенция „Пътна инфраструктура“. Към 31.12.2021 г. е сключен договор за предоставяне на БФП в размер на 518 354,51 евро. Техническата помощ е насочена към участие на АПИ в специализирани обучения в областта на Европейските структурни и инвестиционни фондове за програмния период 2014-2020 г., както и за подпомагане архивирането на документи към сключените споразумения за безвъзмездна финансова помощ по приоритетна ос 7 „Регионална Пътна инфраструктура „от оперативна програма „Региони в растеж 2014-2020 г.</p> <p>- Процедура BG16RFOP001-8.005 „Бюджетна линия за конкретни бенефициенти по Приоритетна ос 3 - МОН, ММС, МК“:</p> <p>Процедурата е насочена към подобряване на административния капацитет на Министерство на образованието и науката, Министерство на младежта и спорта и Министерство на културата с цел успешно изпълнение на проектите по Приоритетна ос 3 „Регионална образователна инфраструктура“ на ОПРР 2014-2020 г.</p> <p>Процедурата е публикувана през м. август 2016 г. с бюджет 332 340 евро. Към 31.12.2021 г. са сключени 3 договора за предоставяне на БФП в размер на 311 251,11 евро.</p>
--	---

		<p>В обобщение, към 31.12.2021 г. по ПО 8 на ОПРР са сключени 73 договора за предоставяне на БФП в размер на БФП 48 508 208,17 евро (93 % от бюджета на приоритетната ос).</p> <p>Основните дейности по процедурата са насочени към провеждане на специализирано обучение на екипите за управление и изпълнение на проектни предложения по Приоритетна ос 3 на ОПРР 2014-2020 г.; доставка на хардуер и софтуер за бенефициентите във връзка с изпълнението на ОПРР 2014-2020 г.; и изготвяне на процедурен наръчник и контролни списъци за наблюдение и контрол при управлението и изпълнението на проекти по Приоритетна ос 3 „Регионална образователна инфраструктура” на Оперативна програма „Региони” в растеж”.</p> <p>По приоритетната ос са приключили 32 проекта, като през 2021 г. са приключили 4 проекта.</p> <p>Сертифицираните разходи през 2021 г. са в размер на 3 595 421,06 евро или 6,86 % от бюджета.</p> <p>Сертифицираните разходи по приоритетната ос към 31.12.2021 г. са в размер на 21 900 400,59 евро.</p>
--	--	---

3.1.9. Приоритетна ос 9. Подкрепа за здравната система за справяне с кризи

Идентификация	Приоритетна ос	Ключова информация относно изпълнението на приоритетната ос с позоваване на ключови събития, значителни проблеми и стъпките, предприети за преодоляване на тези проблеми
9	Подкрепа за здравната система за справяне с кризи	<p>В рамките на Приоритетна ос 9 е обявена една процедура за предоставяне на БФП:</p> <p style="text-align: center;">- Процедура за BG16RFOP001-9.001 „Мерки за справяне с пандемията“:</p> <p>Процедурата е насочена към укрепване капацитета на здравната система и създаване на подкрепяща среда за устойчив национален отговор на COVID-19, чрез осигуряване на достъп до качествено лечение и развитие на телемедицината за осигуряване на живота и здравето на гражданите. Процедурата е в резултат на осигурените допълнителни средства по линия на REACT-EU, произтичащи от Инструмента на Европейския съюз за възстановяване от последиците от кризата в контекста на пандемията от COVID-19. Публикувана е на 28 април 2021 г. като процедурата чрез директно предоставяне на БФП с конкретен бенефициент Министерство на здравеопазването, вкл. в партньорство с общини и/или общински лечебни заведения (за интервенции в общински лечебни заведения). Процедурата е с бюджет в размер на 66 095 345,00 евро. (100% ЕФРР) и</p>

	<p>първоначално обявен срок за кандидатстване до 29 юли 2021 г., който е удължен до 29 октомври 2021 г.</p> <p>В рамките на крайния срок за кандидатстване, на 29 октомври 2021 г. бяха подадени две проектни предложения от Министерство на здравеопазването, които към 31 декември 2021 г. са в процес на оценка от УО на ОПРР.</p> <p>По приоритетната ос няма приключили проекти.</p>
--	---

3.2 Общи и специфични за програмата показатели

Таблица 1: Показатели за резултат¹ по приоритетни оси, инвестиционни приоритети и специфични цели²

Идентификация	Показател	Мерна единица	Категория региони	Базова стойност	Базова година	Целева стойност (2023 г.)	2014	15	16	17	18 ³	19	20	21	22	23	Забележки (ако е необходимо)
Приоритетна ос 1 „Устойчиво и интегрирано градско развитие“																	
Инвестиционен приоритет 1 (10а). Инвестиции в образованието, обучението, включително професионалното обучение за придобиване на умения и ученето през целия живот посредством изграждането на образователна инфраструктура и на инфраструктура за обучение																	
Специфична цел 1: „Подобряване на условията за модерни образователни услуги“																	

¹ В таблица 1 разпределението по пол се използва в полетата за годишната стойност само ако е включено в таблица 12 на ОП. В противен случай се използва О = общо.

² В таблица 1 се отчитат показателите за резултат на база на национална статистическа информация от Национален статистически институт (НСИ) и/или други специализирани институции. В обхвата на оценката на въздействието е дефинирано на приноса и ефекта на програмата, по отношение на динамиката на показателите за резултат на национално ниво.

³ Основно заключение по отношение за отчетени междинни стойности на показателите за 2018 г. от оценка на въздействието на програмата: Изпълнението на ограничен брой индикатори за резултат (5), съответства на желаната посока на изменение на индикатора и на поставените програмни цели. За шест индикатора не е посочено изпълнение към 2018 г. (индикатори 121, 141, 142, 143, 411, 711), поради липса на приключени дейности към съответния период. Отчетените стойности на останалите 13 индикатора към 2018 г. не съответства на целите на програмата (отчетено е нарастване при търсен ефект понижение или обратното). Приносът на ОПРР за отчетените стойности на индикаторите в някои случаи е пряк и съществен (индикатори 151, 311, 131, 511, както и индикаторите по ПО8). В много случаи, обаче, външни за интервенциите по ОПРР фактори оказват значителен ефект върху динамиката на индикаторите за резултат (индикатори 111, 112, 211, 212, 122, 132, 133, 611, 711 и 712).

Идентификация	Показател	Мерна единица	Категория региони	Базова стойност	Базова година	Целева стойност (2023 г.)	2014	15	16	17	18 ³	19	20	21	22	23	Забележки (ако е необходимо)
151	Дял на модернизирани е образователни институции	%	По-слабо развити региони	8,53	2013	14,1	НП	НП	НП	НП	9,73	НП	НП	НП			Съгласно текста на програмата честотата на отчитане е два пъти за периода: 2018 г. и 2022 г.
Инвестиционен приоритет 2 (4с). Предоставяне на подкрепа за енергийната ефективност, за интелигентното енергийно управление и за използването на възобновяема енергия в публичната инфраструктура, включително в обществените сгради, и в жилищния сектор																	
Специфична цел 1: „Повишаване на енергийната ефективност в жилищния сектор“																	
111	Крайно енергийно потребление от домакинства	Хиляди тонове нефтен еквивалент (1000 т.н.е.)	По-слабо развити региони	2 257,00	2013	2 248,00	НП	НП	НП	НП	2 318,70	НП	НП	НП			Съгласно текста на програмата честотата на отчитане е два пъти за периода: 2018 г. и 2022 г. Източник на информация НСИ ²
Специфична цел 2: „Повишаване на енергийната ефективност на публични сгради“																	

Идентификация	Показател	Мерна единица	Категория региони	Базова стойност	Базова година	Целева стойност (2023 г.)	2014	15	16	17	18 ³	19	20	21	22	23	Забележки (ако е необходимо)
112	Крайно енергийно потребление от публичната администрация, търговията и услугите	Хиляди тонове нефтен еквивалент (1000 т.н.е.)	По-слабо развити региони	964	2013	957	НП	НП	НП	НП	1 199, 50	НП	НП	НП			Съгласно текста на програмата честотата на отчитане е два пъти за периода: 2018 г. и 2022 г. Източник на информация НСИ ²
Инвестиционен приоритет 3 (4е). Насърчаване на стратегии за нисковъглеродно развитие във всички видове територии, по специално в градските райони, включително насърчаване на устойчива мултимодална градска мобилност и мерки за приспособяване, свързани със смекчаването на изменението на климата																	
Специфична цел 1: „Развитие на екологичен и устойчив градски транспорт“																	
121	Дял на пътувания обществен градски транспорт	%	По-слабо развити региони	40	2013	43	НП	НП	НП	НП	НП	НП	НП	НП			Съгласно текста на програмата честотата на отчитане е два пъти за периода: 2018 г. и 2022 г. Няма приключени дейности към

Идентификация	Показател	Мерна единица	Категория региони	Базова стойност	Базова година	Целева стойност (2023 г.)	2014	15	16	17	18 ³	19	20	21	22	23	Забележки (ако е необходимо)
																	отчетния период за 2018 г. и няма принос към индикатора от национално ниво.
122	Количество на фини прахови частици в градовете	mg/m3	По-слабо развити региони	1,79	2012	1,57	НП	НП	НП	НП	3,75	НП	НП	НП			Съгласно текста на програмата честотата на отчитане е два пъти за периода: 2018 г. и 2022 г. Източник на информация ИАОС ² Няма приключени дейности към отчетния период за 2018 г. и няма принос към индикатора от

Идентификация	Показател	Мерна единица	Категория региони	Базова стойност	Базова година	Целева стойност (2023 г.)	2014	15	16	17	18 ³	19	20	21	22	23	Забележки (ако е необходимо)
																	национално ниво.
Инвестиционен приоритет 4 (6е). Предприемане на действия за подобряване на градската среда, ревитализиране на градове, регенериране и обеззаразяване на промишлени зони (включително зони в процес на преобразуване), намаляване на замърсяването на въздуха и насърчаване на мерки за намаляване на шумовото замърсяване																	
Специфична цел 1: „Подобряване на качеството на градската среда“																	
131	Дял от населението, ползващо се от подобрена градска среда	%	По-слабо развити региони	40,09	2013	55,03	НП	НП	НП	НП	56,10	НП	НП	НП			Съгласно текста на програмата честотата на отчитане е два пъти за периода: 2018 г. и 2022 г. Източник на информация НСИ ²
132	Количество на фини прахови частици в градовете	µg/m ³	По-слабо развити региони	43,47	2012	41,22	НП	НП	НП	НП	47,79	НП	НП	НП			Съгласно текста на програмата честотата на отчитане е два пъти за периода: 2018 г. и 2022 г. Източник на

Идентификация	Показател	Мерна единица	Категория региони	Базова стойност	Базова година	Целева стойност (2023 г.)	2014	15	16	17	18 ³	19	20	21	22	23	Забележки (ако е необходимо)
																	информация ИАОС ² Съгласно оценка на въздействието ³
Специфична цел 2: „Подобряване на инвестиционната активност в градовете, чрез възстановяване на зони с потенциал за икономическо развитие“																	
133	Разходи за придобиване на дълготрайни материални активи	млрд. EUR	По-слабо развити региони	5,13	2012	5,3	НП	НП	НП	НП	5,01	НП	НП	НП			Съгласно текста на програмата честотата на отчитане е два пъти за периода: 2018 г. и 2022 г.
Инвестиционен приоритет 5 (9а). Инвестиране в здравна и социална инфраструктура, която допринася за националното, регионалното и местното развитие, намаляването на неравнопоставеността по отношение на здравния статус, насърчаването на по-добро социално приобщаване чрез подобряване на достъпа до социални, културни и развлекателни услуги и преминаването от услуги, предоставяни в институции, към услуги, предоставяни в общността																	
Специфична цел 1: „Подобряване на жилищните условия за маргинализирани групи от населението, включително ромите“																	
141	Представители на маргинализиран и групи,	брой	По-слабо развити региони	905	2014	2 833	НП	НП	НП	НП	НП	НП	НП	НП			Съгласно текста на програмата честотата на отчитане е два

Идентификация	Показател	Мерна единица	Категория региони	Базова стойност	Базова година	Целева стойност (2023 г.)	2014	15	16	17	18 ³	19	20	21	22	23	Забележки (ако е необходимо)	
	включително с роми подобрени жилищни условия																	пъти за периода: 2018 г. и 2022 г. Няма приключени дейности към отчетния период за 2018 г. и няма принос към индикатора от национално ниво.
Специфична цел 2: „Подобряване на условията за модерни социални услуги“																		
142	Дял на модернизираните обекти за социални услуги	%	По-слабо развити региони	4,42	2013	9,66	НП	НП	НП	НП	НП	НП	НП	НП	НП	НП		Съгласно текста на програмата честотата на отчитане е два пъти за периода: 2018 г. и 2022 г. Няма приключени дейности към отчетния период

Идентификация	Показател	Мерна единица	Категория региони	Базова стойност	Базова година	Целева стойност (2023 г.)	2014	15	16	17	18 ³	19	20	21	22	23	Забележки (ако е необходимо)
																	за 2018 г. и няма принос към индикатора от национално ниво.
Специфична цел 3: „Подобрен достъп за практикуване на масов спорт и културни услуги в градовете“																	
143	Дял на модернизирани културни/спортни обекти	%	По-слабо развити региони	2,04	2013	6,33	НП	НП	НП	НП	НП	НП	НП	НП	НП	НП	Съгласно текста на програмата честотата на отчитане е два пъти за периода: 2018 г. и 2022 г. Няма приключени дейности към отчетния период за 2018 г. и няма принос към индикатора от национално ниво.
Приоритетна ос 2 „Подкрепа за енергийна ефективност в опорни центрове в периферните райони“																	

Идентификация	Показател	Мерна единица	Категория региони	Базова стойност	Базова година	Целева стойност (2023 г.)	2014	15	16	17	18 ³	19	20	21	22	23	Забележки (ако е необходимо)
Инвестиционен приоритет 1 (4с). Предоставяне на подкрепа за енергийната ефективност, за интелигентното енергийно управление и за използването на възобновяема енергия в публичната инфраструктура, включително в обществените сгради, и в жилищния сектор																	
Специфична цел 1: „Повишаване на енергийната ефективност в жилищния сектор в опорните центрове от 4-то ниво на националната полицентрична система“																	
211	Крайно енергийно потребление от домакинствата	хиляди тона нефтен еквивалент	По-слабо развити региони	2 257,00	2013	2 254,36	НП	НП	НП	НП	2 318,70	НП	НП	НП			Съгласно текста на програмата честотата на отчитане е два пъти за периода: 2018 г. и 2022 г. Източник на информация НСИ. Съгласно заключение от оценка на въздействие на програмата ³
Специфична цел 2: „Повишаване на енергийната ефективност на обществените сгради в опорните центрове от 4-то ниво на националната полицентрична система“																	

Идентификация	Показател	Мерна единица	Категория региони	Базова стойност	Базова година	Целева стойност (2023 г.)	2014	15	16	17	18 ³	19	20	21	22	23	Забележки (ако е необходимо)
212	Крайно енергийно потребление от публичната администрация, търговията и услугите	хиляди тона нефтен еквивалент	По-слабо развити региони	964	2013	959,1	НП	НП	НП	НП	1 199,50	НП	НП	НП			Съгласно текста на програмата честотата на отчитане е два пъти за периода: 2018 г. и 2022 г. Източник на информация НСИ ²
Приоритетна ос 3 „Регионална образователна инфраструктура“																	
Инвестиционен приоритет 1 (10а). Инвестиции в образованието, обучението, включително професионалното обучение за придобиване на умения и ученето през целия живот посредством изграждането на образователна инфраструктура и на инфраструктура за обучение																	
Специфична цел 1: „Подобряване на условията за модерни образователни услуги“																	
311	Дял на модернизирани образователни институции	%	По-слабо развити региони	8,53	2013	16,09	НП	НП	НП	НП	9,54	НП	НП	НП			Съгласно текста на програмата честотата на отчитане е два пъти за периода: 2018 г. и 2022 г.
Приоритетна ос 4 „Регионална здравна инфраструктура“																	

Идентификация	Показател	Мерна единица	Категория региони	Базова стойност	Базова година	Целева стойност (2023 г.)	2014	15	16	17	18 ³	19	20	21	22	23	Забележки (ако е необходимо)
Инвестиционен приоритет 1 (9а). Инвестиране в здравна и социална инфраструктура, която допринася за националното, регионалното и местното развитие, намаляването на неравнопоставеността по отношение на здравния статус, насърчаването на по-добро социално приобщаване чрез подобряване на достъпа до социални, културни и развлекателни услуги и преминаването от услуги, предоставяни в институции, към услуги, предоставяни в общността																	
Специфична цел 1: „Подобрен достъп до спешна медицинска помощ, с възможности за спешна диагностика, лечение и наблюдение до 24 ч.“																	
411	Население с 30 минутен достъп до спешна медицинска помощ за 24 часово лечение и наблюдение	лица	По-слабо развити региони	3 637 539,00	2013	7 045 677	НП	НП	НП	НП	НП	НП	НП	НП	НП	НП	Съгласно текста на програмата честотата на отчитане е два пъти за периода: 2018 г. и 2022 г. Няма приключени дейности към отчетния период за 2018 г. и няма принос към индикатора от национално ниво.
Специфична цел 2: „Намаляване на броя хоспитализации в здравната система“																	

Идентификация	Показател	Мерна единица	Категория региони	Базова стойност	Базова година	Целева стойност (2023 г.)	2014	15	16	17	18 ³	19	20	21	22	23	Забележки (ако е необходимо)	
412	Брой хоспитализации годишно	лица	По-слабо развити региони	2 038 179,00	2013	1 925 448	НП	НП	НП	НП	НП	НП	НП	НП	НП	НП	НП	Съгласно текста на програмата честотата на отчитане е два пъти за периода: 2018 г. и 2022 г. Няма приключени дейности към отчетния период за 2018 г. и няма принос към индикатора от национално ниво.
Специфична цел 3:., Подобряване на капацитета на националната здравна система за реакция при кризи “																		
413	Население с възможност за достъп до медицинска грижа в условия на криза	лица	По-слабо развити региони	2 038 179,00	2018	7 000 039	НП	НП	НП	НП	НП	НП	НП	НП	НП	НП	НП	Съгласно текста на програмата честотата на отчитане е еднократно – в края на

Идентификация	Показател	Мерна единица	Категория региони	Базова стойност	Базова година	Целева стойност (2023 г.)	2014	15	16	17	18 ³	19	20	21	22	23	Забележки (ако е необходимо)	
																	периода 2022 г.	
Приоритетна ос 5 „Регионална социална инфраструктура“																		
Инвестиционен приоритет 1 (9а). Инвестиране в здравна и социална инфраструктура, която допринася за националното, регионалното и местното развитие, намаляването на неравнопоставеността по отношение на здравния статус, насърчаването на по-добро социално приобщаване чрез подобряване на достъпа до социални, културни и развлекателни услуги и преминаването от услуги, предоставяни в институции, към услуги, предоставяни в общността																		
Специфична цел 1: „Подобряване на регионалната социална инфраструктура за деинституционализация на социалните услуги за деца и възрастни“																		
511	Дял на социалната инфраструктура за деинституционализация на социалните услуги за деца и възрастни	%	По-слабо развити региони	10,61	2013	24,16	НП	НП	НП	НП	5,47	НП	НП	НП				Съгласно текста на програмата честотата на отчитане е два пъти за периода: 2018 г. и 2022 г.
Приоритетна ос 6 „Регионален туризъм“																		
Инвестиционен приоритет 1 (6с). Съхраняване, опазване, популяризиране и развитие на природното и културното наследство																		
Специфична цел 1: „Повишаване на туристическото предлагане на паметници на културата от национално и световно значение“																		

Идентификация	Показател	Мерна единица	Категория региони	Базова стойност	Базова година	Целева стойност (2023 г.)	2014	15	16	17	18 ³	19	20	21	22	23	Забележки (ако е необходимо)
611	Вътрешно потребление на туризъм	млн. евро	По-слабо развити региони	3 663,00	2012	3 700,00	НП	НП	НП	НП	НП	НП	НП	НП			Съгласно текста на програмата честотата на отчитане е два пъти за периода: 2018 г. и 2022 г. Няма приключени дейности към отчетния период за 2018 г. и няма принос към индикатора от национално ниво.
Приоритетна ос 7 „Регионална пътна инфраструктура“																	
Инвестиционен приоритет 1 (7b). Подобряване на мобилността на регионално равнище посредством свързването на второстепенни и третостепенни възли с инфраструктурата на TEN-T, включително мултимодални възли																	
Специфична цел 1: „Подобряване на свързаността и достъпността до TEN-T мрежата за товари и пътници“																	

Идентификация	Показател	Мерна единица	Категория региони	Базова стойност	Базова година	Целева стойност (2023 г.)	2014	15	16	17	18 ³	19	20	21	22	23	Забележки (ако е необходимо)
711	Пътникопоток	хиляди души	По-слабо развити региони	102 383	2013	126 507	НП	НП	НП	НП	НП	НП	НП	НП			Съгласно текста на програмата честотата на отчитане е два пъти за периода: 2018 г. и 2022 г. Източник на информация АПИ. Няма приключени дейности към отчетния период за 2018 г. и няма принос към индикатора от национално ниво.
712	Товаропоток	хиляди тона	По-слабо развити региони	160 267,00	2013	172 770,00	НП	НП	НП	НП	143 347,80	НП	НП	НП			Съгласно текста на програмата честотата на отчитане е два пъти за периода:

Идентификация	Показател	Мерна единица	Категория региони	Базова стойност	Базова година	Целева стойност (2023 г.)	2014	15	16	17	18 ³	19	20	21	22	23	Забележки (ако е необходимо)
																	2018 г. и 2022 г. Заключение от оценка на въздействието ³ Източник на информация НСИ ²
Приоритетна ос 8 „Техническа помощ“																	
Специфична цел 1: „Повишаване ефективността на Управляващия орган“																	
811	Средно време, необходимо за плащане на бенефициента от датата да подаване на искането за възстановяване	дни	По-слабо развити региони	50	2013	40	НП	НП	НП	НП	НП	НП	НП	НП	НП	63,80	Съгласно текста на програмата честотата на отчитане е: при изготвяне на оценки на ОПРР. Стойността

Идентификация	Показател	Мерна единица	Категория региони	Базова стойност	Базова година	Целева стойност (2023 г.)	2014	15	16	17	18 ³	19	20	21	22	23	Забележки (ако е необходимо)
812	Усреднено време за одобряване на проект (между подаването на проекта и подписването на договор)	дни	По-слабо развити региони	118	2011	83	НП	НП	НП	НП	НП	НП	НП	140,80			отчетена за 2021 г. е на база резултатите от оценка на въздействието на програмата.
Специфична цел 2: „Подобряване на административния капацитет на бенефициентите на ОПРР 2014-2020 г.“																	
813	Ниво на удовлетвореност на бенефициентите на ОПРР 2014-2020 от техническа помощ и обучения	%	По-слабо развити региони	73,7	2014	75	НП	НП	НП	НП	НП	НП	НП	73,4			Съгласно текста на програмата честотата на отчитане е: при изготвяне на оценки на ОПРР. Стойността отчетена за 2021 г. е на база резултатите от оценка на

Идентификация	Показател	Мерна единица	Категория региони	Базова стойност	Базова година	Целева стойност (2023 г.)	2014	15	16	17	18 ³	19	20	21	22	23	Забележки (ако е необходимо)
																	въздействието на програмата.
Специфична цел 3: „Повишаване на обществената информираност относно ОПРР 2014-2020“																	
814	Ниво на обществена осведоменост относно ОПРР 2014-2020 г.	%	По-слабо развити региони	15	2013	40	НП	НП	НП	НП	НП	НП	НП	52,5			Съгласно текста на програмата честотата на отчитане е: при изготвяне на оценки на ОПРР. Стойността отчетена за 2021 г. е на база резултатите от оценка на въздействието на програмата.
Приоритетна ос 9 „Подкрепа за здравната система за справяне с кризи“																	
Инвестиционен приоритет 13 i: Преодоляване на последиците от извънредното положение, предизвикано от пандемията от COVID-19, и подготовка за екологично, цифрово и устойчиво възстановяване на икономиката																	
Специфична цел 1: „Подкрепа за здравната система при обявена извънредна епидемична обстановка“																	

Идентификация	Показател	Мерна единица	Категория региони	Базова стойност	Базова година	Целева стойност (2023 г.)	2014	15	16	17	18 ³	19	20	21	22	23	Забележки (ако е необходимо)
911	Увеличаване на капацитета в здравната система за лечение на засегнатите от COVID-19, чрез осигуряване на подкрепа на здравни обекти за реакция при кризи	брой	По-слабо развити региони	0	2019	107	НП	НП	НП	НП	НП	НП	НП	НП	НП	НП	В края на периода: 2024 г.

Таблица 3А:Общи и специфични показатели за изпълнението⁴ по приоритетни оси и инвестиционни приоритети

Вид	Идентификация	Показател	Мерна единица	Фонд	Категория региони	Целева стойност (2023 г.)	2014	15	16	17	18	19	20	21	22	23	Забележки
Приоритетна ос 1 „Устойчиво и интегрирано градско развитие“																	
Инвестиционен приоритет 1 (10а). Инвестиции в образованието, обучението, включително професионалното обучение за придобиване на умения и ученето през целия живот посредством изграждането на образователна инфраструктура и на инфраструктура за обучение																	
Целева стойност по проекти ⁵	СО35	Грижи за децата и образование: Капацитет на подпомогнатата инфраструктура, предназначена за грижи за децата или образование	лица	ЕФРР	По-слабо развити региони	118 794	0	0	43 482	97 530	118 794	118 794	119 199	121 471			
Верифицирана							0	0	0	0	3 593	38 295	69 235	100 908			

⁴В таблица 3А, разпределение по пол се използва в съответните области, само ако то е включено в таблица 5 или 13 на ОП. В противен случай се използва обозначението О = общо.

⁵Кумулативна стойност – продукти, получени от избрани операции (прогнозата, предоставена от бенефициерите) – целева стойност на индикаторите от формулярите за кандидатстване по сключените договори.

Вид	Идентификация	Показател	Мерна единица	Фонд	Категория региони	Целева стойност (2023 г.)	2014	15	16	17	18	19	20	21	22	23	Забележки
постигната стойност ⁶																	
Целева стойност по проекти	1511	Представители от маргинализираните групи, включително ползвачи модернизираната образователна инфраструктура	лица	ЕФРР	По-слабо развити региони	10 607	0	0	3 329	8 513	10 607	10 607	10 637	10 734			
Постигната стойност							0	0	0	0	463	2 786	5 804	7 044			
Инвестиционен приоритет 2 (4с). Предоставяне на подкрепа за енергийната ефективност, за интелигентното енергийно управление и за използването на възобновяема енергия в публичната инфраструктура, включително в обществените сгради, и в жилищния сектор																	
Целева стойност по проекти	СО31	Енергийна ефективност: Брой домакинства, преминали в по-горен клас на енергопотребление	домакинства	ЕФРР	По-слабо развити региони	1 979	0	0	0	579	1 866	1 979	3 124	3 658			За индикатори СО32 и СО34: Постигнатата стойност се отчита съгласно Докладна записка № 91-
Постигната стойност							0	0	0	0	151	458	1 571	1 881			
Целева стойност по проекти	СО32	Енергийна ефективност: Понижаване на годишното потребление	kWh/година	ЕФРР	По-слабо развити региони	17 636 242,00	0	0	1 604	12 028	16 274	17 636	28 432	26 574			

⁶Кумулативна стойност – продукти, получени от операциите (действително постижение) – верифицирана постигната стойност по приключили проекти и проекти в процес на изпълнение.

Вид	Идентификация	Показател	Мерна единица	Фонд	Категория региони	Целева стойност (2023 г.)	2014	15	16	17	18	19	20	21	22	23	Забележки
		на първична енергия от обществените сгради							131,12	135,92	857,92	241,92	571,12	774,12			П-61/13.02.2018 г. за отчитане на индикаторите за енергийна ефективност и подлежи на проследяване след представяне на нов актуален сертификат за енергийни характеристики и на сградите, издаден в резултат на ново обследване за
Постигната стойност							0	0	0	244970	244970	12663,92	19965,92	19324,92			
Целева стойност по проекти		Намаляване на емисиите на парникови газове: Очаквано годишно намаляване на емисиите на парникови газове					0	0	628,29	5202,19	11550,09	12622,51	20386,06	23537,29			П-61/13.02.2018 г. за отчитане на индикаторите за енергийна ефективност и подлежи на проследяване след представяне на нов актуален сертификат за енергийни характеристики и на сградите, издаден в резултат на ново обследване за
Постигната стойност	СО34		тонове CO2 екв.	ЕФРР	По-слабо развити региони	12 623,00	0	0	0	38,90	711,10	5336,46	11275,58	13352,56			

Вид	Идентификация	Показател	Мерна единица	Фонд	Категория региони	Целева стойност (2023 г.)	2014	15	16	17	18	19	20	21	22	23	Забележки
																	енергийна ефективност. За индикатор CO32: Постигнатата стойност по индикатора е по-ниска към 31.12.2021 г. спрямо 31.12.2020 г. поради погрешно заложена и верифицирана стойност по проект BG16RFOP00 1-1.030-0005-C01 с бенефициент община

Вид	Идентификация	Показател	Мерна единица	Фонд	Категория региони	Целева стойност (2023 г.)	2014	15	16	17	18	19	20	21	22	23	Забележки
																	Кюстендил, тъй като проектът е за жилищни сгради.
Инвестиционен приоритет 3 (4е). Насърчаване на стратегии за нисковъглеродно развитие във всички видове територии, по специално в градските райони, включително насърчаване на устойчива мултимодална градска мобилност и мерки за приспособяване, свързани със смекчаването на изменението на климата																	
Целева стойност по проекти	СО34	Намаляване на емисиите на парникови газове: Очаквано годишно намаляване на емисиите на парникови газове	тонове CO2 екв.	ЕФРР	По-слабо развити региони	2 972,87	0	0	0	1 615,41	2 432,50	3 122,87	3 152,38	3 152,38			
Постигната стойност							0	0	0	0	0	0	0	0	0	0	1 189,62
Целева стойност по проекти	1211	Обща дължина на нови или подобрени линии на общественя транспорт	километри	ЕФРР	По-слабо развити региони	437,00	0	0	0	225,17	344,54	487,09	630,36	746,16			
Постигната стойност							0	0	0	0	1,93	1,93	30,76	184,29			
Инвестиционен приоритет 4 (6е). Предприемане на действия за подобряване на градската среда, ревитализиране на градове, регенериране и обеззаразяване на промишлени зони (включително зони в процес на преобразуване), намаляване на замърсяването на въздуха и насърчаване на мерки за намаляване на шумовото замърсяване																	

Вид	Идентификация	Показател	Мерна единица	Фонд	Категория региони	Целева стойност (2023 г.)	2014	15	16	17	18	19	20	21	22	23	Забележки
Целева стойност по проекти	CO22	Рехабилитация на земята: Обща площ на рехабилитираната земя	хектари	ЕФРР	По-слабо развити региони	23,00	0	0	10,37	10,37	10,37	10,37	15,07	15,07			Посочената стойност на показателя е само по договори за БФП. Наличие на проекти с финансов инструмент с принос за показателя над целевата стойност за 2023 г.
Постигната стойност							0	0	0	0	7,26	10,61	10,61	10,61			
Целева стойност по проекти	CO38	Градско развитие: Незастроени площи, създадени или рехабилитирани в градските райони	квадратни метри	ЕФРР	По-слабо развити региони	4 045 455,00	0	0	1 541 680,20	3 215 478,56	4 045 454,56	4 065 510,85	5 071 379,26	5 259 863,26			
Постигната стойност							0	0	0	0	544 655	1 769 751,88	2 488 571,21	3 556 499,97			

Вид	Идентификация	Показател	Мерна единица	Фонд	Категория региони	Целева стойност (2023 г.)	2014	15	16	17	18	19	20	21	22	23	Забележки
Целева стойност по проекти	СО39	Градско развитие: Обществени или търговски сгради, построени или обновени в градските райони	квадратни метри	ЕФРР	По-слабо развити региони	21 819,00	0	0	8 864	8 864	8 864	8 864	8 864	8 864			Посочената целева стойност е съгласно сключен договор с Фонд мениджър на финансови инструменти в България ЕАД и е на база прогнозна стойност по финансово споразумение. По проекти изпълняващи се с финансови инструменти стойностите на показателя
Постигната стойност							0	0	0	0	0	0	0	6 677			

Вид	Идентификация	Показател	Мерна единица	Фонд	Категория региони	Целева стойност (2023 г.)	2014	15	16	17	18	19	20	21	22	23	Забележки
																	надвишава целевата стойност за 2023 г.:-
Инвестиционен приоритет 5 (9а). Инвестиране в здравна и социална инфраструктура, която допринася за националното, регионалното и местното развитие, намаляването на неравнопоставеността по отношение на здравния статус, насърчаването на по-добро социално приобщаване чрез подобряване на достъпа до социални, културни и развлекателни услуги и преминаването от услуги, предоставяни в институции, към услуги, предоставяни в общността																	
Целева стойност по проекти	СО39	Градско развитие: Обществени или търговски сгради, построени или обновени в градските райони	квадратни метри	ЕФРР	По-слабо развити региони	94 910,00	0	0	66 980	66 980	66 980	66 980	66 980	1280 43,45			Целевата стойност е поключени договори за БФП.
Постигната стойност							0	0	0	0	0	0	4 820,06	20 271,66			
Целева стойност по проекти	СО40	Градско развитие: Рехабилитирани жилища в градските райони	жилища	ЕФРР	По-слабо развити региони	632	0	0	202	202	473	648	1 095	1 095			Целевата стойност за постигане към 2023 г. е заложена при разработване на програмата на база
Постигната стойност							0	0	0	0	0	183	232	329			
Целева стойност по проекти	1421	Население, ползващо подобрени социални услуги	лица	ЕФРР	По-слабо развити региони	13 843	0	0	300	5 410	6 320	22 055	56 801	60 367			

Вид	Идентификация	Показател	Мерна единица	Фонд	Категория региони	Целева стойност (2023 г.)	2014	15	16	17	18	19	20	21	22	23	Забележки
Постигната стойност							0	0	0	0	0	0	2 678	12 117			статистически и исторически данни. Целевата стойност по сключените договори е по-голяма, поради засиления интерес от страна на бенефициентите за този тип интервенция.
Целева стойност по проекти							0	0	350	1 850	2 223	16 285	18 332	18 296			
Постигната стойност	1422	Представители от маргинализирани групи, включително роми, които се ползват от модернизирана социална инфраструктура	лица	ЕФРР	По-слабо развити региони	2 523	0	0	0	0	0	0	337	9 314			
Приоритетна ос 2 „Подкрепа за енергийна ефективност в опорни центрове в периферните райони“																	
Инвестиционен приоритет 1 (4с). Предоставяне на подкрепа за енергийната ефективност, за интелигентното енергийно управление и за използването на възобновяема енергия в публичната инфраструктура, включително в обществените сгради, и в жилищния сектор																	
Целева стойност по проекти	СО31	Енергийна ефективност: Брой домакинства, преминали в по-горен	домакинства	ЕФРР	По-слабо развити региони	7 135	0	0	4 640	4 696	4 696	5 907	7 962	7 896			За индикатори СО32 и СО34: Постигнатата

Вид	Идентификация	Показател	Мерна единица	Фонд	Категория региони	Целева стойност (2023 г.)	2014	15	16	17	18	19	20	21	22	23	Забележки
Постигната стойност		клас на енергопотребление					0	0	0	0	867	3332	4571	5154			стойност се отчита съгласно Докладна записка № 91-П-61/13.02.2018 г. за отчитане на индикаторите за енергийна ефективност и подлежи на проследяване след представяне на нов актуален сертификат за енергийни характеристики на сградите,
Целева стойност по проекти	СО32	Енергийна ефективност: Понижаване на годишното потребление на първична енергия от обществените сгради	kWh/година	ЕФРР	По-слабо развити региони	64 285 438	0	0	54 902, 825, 85	55 071, 417, 85	55 071, 417, 85	64 656, 852, 90	65 578, 303, 90	65 578, 303, 90			
Постигната стойност													0	0	303 300	14 641, 832, 00	
Целева стойност по проекти	СО34	Намаляване на емисиите на парникови газове: Очаквано годишно намаляване на емисиите на парникови газове	тонове CO2 екв.	ЕФРР	По-слабо развити региони	40 536,00	0	0	27 579, 49	27 764, 81	27 764, 81	35 283, 36	43 543, 56	43 309, 02			
Постигната стойност														0	0	0	

Вид	Идентификация	Показател	Мерна единица	Фонд	Категория региони	Целева стойност (2023 г.)	2014	15	16	17	18	19	20	21	22	23	Забележки
																	издаден в резултат на ново обследване за енергийна ефективност. За индикатори СО31 и СО34: Целевата стойност за 2021 г. е пониска спрямо 2020 г. поради 2 прекратени проекта на община Червен бряг.
Приоритетна ос 3 „Регионална образователна инфраструктура“																	
Инвестиционен приоритет 1 (10а). Инвестиции в образованието, обучението, включително професионалното обучение за придобиване на умения и ученето през целия живот посредством изграждането на образователна инфраструктура и на инфраструктура за обучение																	

Вид	Идентификация	Показател	Мерна единица	Фонд	Категория региони	Целева стойност (2023 г.)	2014	15	16	17	18	19	20	21	22	23	Забележки
Целева стойност по проекти	СО35	Грижи за децата и образование: Капацитет на подпомогнатата инфраструктура, предназначена за грижи за децата или образование	лица	ЕФРР	По-слабо развити региони	132 986	0	0	82 981	132 986	132 986	132 986	136 950	137 349			Разликите в стойностите на целеви по договори и крайна цел на показателите не са значителни. Целевата стойност за постигане към 2023 г. е заложена при разработване на програмата на база статистически и исторически данни. Целевата стойност по сключените
Постигната стойност							0	0	0	0	2 154	27 203	46 031	80 767			
Целева стойност по проекти	3111	Представители на маргинализирани групи, включително роми, облагодетелствани от модернизирани образователна инфраструктура	лица	ЕФРР	По-слабо развити региони	8 640	0	0	4 379	8 640	8 640	8 640	9 220	9 320			
Постигната стойност							0	0	0	0	834	3 049	4 779	5 185			
Целева стойност по проекти	3112	Училища, получили ново спортно оборудване	брой	ЕФРР	По-слабо развити региони	80	0	0	0	0	0	0	0	91			
Постигната стойност							0	0	0	0	0	0	0	0			

Вид	Идентификация	Показател	Мерна единица	Фонд	Категория региони	Целева стойност (2023 г.)	2014	15	16	17	18	19	20	21	22	23	Забележки
																	договори е по-голяма, поради засиления интерес от страна на бенефициентите за този тип интервенция.
Приоритетна ос 4 „Регионална здравна инфраструктура“																	
Инвестиционен приоритет 1 (9а). Инвестиране в здравна и социална инфраструктура, която допринася за националното, регионалното и местното развитие, намаляването на неравнопоставеността по отношение на здравния статус, насърчаването на по-добро социално приобщаване чрез подобряване на достъпа до социални, културни и развлекателни услуги и преминаването от услуги, предоставяни в институции, към услуги, предоставяни в общността																	
Целева стойност по проекти	4111	Население, обхванато от подобрените услуги по спешна медицинска помощ	лица	ЕФРР	По-слабо развити региони	7 245 677	0	0	0	0	7 245 677	7 245 677	7 245 677	7 245 677			Няма приключени дейности към отчетния период по
Постигната стойност							0	0	0	0	0	0	0	0			Голям проект за спешна медицинска
Целева стойност по проекти	4112	Модернизирани обекти на спешна медицинска помощ	обекти	ЕФРР	По-слабо развити	232	0	0	0	0	237	237	237	237			

Вид	Идентификация	Показател	Мерна единица	Фонд	Категория региони	Целева стойност (2023 г.)	2014	15	16	17	18	19	20	21	22	23	Забележки
Постигната стойност							0	0	0	0	0	0	0	0			помощ. При отчитане на индикатор 4111 следва да бъдат отчетени дейностите в пълнота с оглед комплексния характер на услугата. За показател 4112 няма отчетена стойност към отчетния период. Целевата стойност по проекта е дефинирана от

Вид	Идентификация	Показател	Мерна единица	Фонд	Категория региони	Целева стойност (2023 г.)	2014	15	16	17	18	19	20	21	22	23	Забележки
																	Министерство на здравеопазването в резултат на предпроектно проучване на съществуващите медицински центрове в страната.
Целева стойност по проекти	4121	Закупени съвременни санитарни превозни средства (линейки)	брой	ЕФРР	По-слабо развити	400	0	0	0	0	400	400	400	400			
Постигната стойност							0	0	0	0	0	42	152	279			
Целева стойност по проекти	4122	Закупени съвременни транспортни медицински средства по въздух (медицински хеликоптери)	брой	ЕФРР	По-слабо развити	1	0	0	0	0	0	0	1	1			
Постигната стойност							0	0	0	0	0	0	0	0			

Вид	Идентификация	Показател	Мерна единица	Фонд	Категория региони	Целева стойност (2023 г.)	2014	15	16	17	18	19	20	21	22	23	Забележки
Целева стойност по проекти	CV12	Подкрепени обекти в системата на здравеопазването с подобрен капацитет за реакция при кризи	брой	ЕФРР	По-слабо развити	40	0	0	0	0	0	0	40	40			Няма отчетени дейности към отчетния период.
Постигната стойност							0	0	0	0	0	0	0	0			
Целева стойност по проекти	CV7	Апарати за белодробна вентилация за подпомагане на лечението на COVID-19	брой	ЕФРР	По-слабо развити	450	0	0	0	0	0	0	450	450			Няма допълнително отчитане на показателя от страна на бенефициента.
Постигната стойност							0	0	0	0	0	0	190	190			
Целева стойност по проекти	CV2	Стойност на закупеното медицинско оборудване	евро	ЕФРР	По-слабо развити	7 714 628,00	0	0	0	0	0	0	0	7 714 628,00			Няма допълнително отчитане на показателя от страна на бенефициента.
Постигната стойност							0	0	0	0	0	0	0	0			
Приоритетна ос 5 „Регионална социална инфраструктура“																	

Вид	Идентификация	Показател	Мерна единица	Фонд	Категория региони	Целева стойност (2023 г.)	2014	15	16	17	18	19	20	21	22	23	Забележки
Инвестиционен приоритет 1 (9а). Инвестиране в здравна и социална инфраструктура, която допринася за националното, регионалното и местното развитие, намаляването на неравнопоставеността по отношение на здравния статус, насърчаването на по-добро социално приобщаване чрез подобряване на достъпа до социални, културни и развлекателни услуги и преминаването от услуги, предоставяни в институции, към услуги, предоставяни в общността																	
Целева стойност по проекти	СО35	Грижи за децата и образование: Капацитет на подпомогнатата инфраструктура, предназначена за грижи за децата или образование	лица	ЕФРР	По-слабо развити региони	6093	0	0	0	3 075	8 031	8 031	8 031	8 031			Целевата стойност за постигане към 2023 г. е заложена при разработване на програмата на база статистически и исторически данни. Целевата стойност по сключените договори е по-голяма, поради засиления интерес от
Постигната стойност							0	0	0	0	90	1 361	4 753	6 411			
Целева стойност по проекти	5111	Брой подкрепени обекти на социалната инфраструктура в процеса на деинституционализация	обекти	ЕФРР	По-слабо развити региони	214	0	0	0	44	164	214	218	218			
Постигната стойност							0	0	0	0	2	22	77	124			

Вид	Идентификация	Показател	Мерна единица	Фонд	Категория региони	Целева стойност (2023 г.)	2014	15	16	17	18	19	20	21	22	23	Забележки
																	страна на бенефициентите за този тип интервенция.
Приоритетна ос 6 „Регионален туризъм“																	
Инвестиционен приоритет 1 (бс). Съхраняване, опазване, популяризиране и развитие на природното и културното наследство																	
Целева стойност по проекти	СО09	Устойчив туризъм: Ръст в очаквания брой посещения на подпомогнатите обекти на културното или природното наследство и туристически атракции	посещения/година	ЕФРР	По-слабо развити региони	482 034	0	0	0	0	482 034	482 034	482 034	482 034			Съгласно сключен договор с Фонд мениджър на финансови инструменти в България ЕАД. Сключените договори са в процес на изпълнение, няма отчетени дейности към
Постигната стойност							0	0	0	0	0	0	0				
Целева стойност по проекти	6111	Разработени туристически продукти за обектите на културното наследство от национално и световно значение	брой	ЕФРР	По-слабо развити региони	18	0	0	0	0	18	18	18	18			
Постигната стойност							0	0	0	0	0	0	0				

Вид	Идентификация	Показател	Мерна единица	Фонд	Категория региони	Целева стойност (2023 г.)	2014	15	16	17	18	19	20	21	22	23	Забележки
																	отчетния период.
Приоритетна ос 7 „Регионална пътна инфраструктура“																	
Инвестиционен приоритет 1 (7b). Подобряване на мобилността на регионално равнище посредством свързването на второстепенни и третостепенни възли с инфраструктурата на TEN-T, включително мултимодални възли																	
Целева стойност по проекти	CO14	Шосеен транспорт: Обща дължина на реконструирани или модернизиращи пътища	километри	ЕФРР	По-слабо развити региони	642	0	0	258,25	439,28	439,28	505,37	630,90	630,9			
Постигната стойност							0	0	0	0	0	49,15	328,13	445,04			
Приоритетна ос 8 „Техническа помощ“																	
Целева стойност по бюджетна линия за УО	8111	Осигурени заплати за служители на пълен работен ден	брой	ЕФРР	По-слабо развити региони	157	0	157	157	138	138	138	138	138			Отчетена е постигната текуща стойност за 2021 г. по бюджетна линия на УО. Постигнатата стойност е настоящата численост на
Постигната стойност							0	157	157	138	138	132	132	134			

Вид	Идентификация	Показател	Мерна единица	Фонд	Категория региони	Целева стойност (2023 г.)	2014	15	16	17	18	19	20	21	22	23	Забележки
																	екипа на УО на ОПРР.
Целева стойност по бюджетни линии	8121	Обучени служители на бенефициентите	брой	ЕФРР	По-слабо развити региони	4 000	0	300	1 544	1646	1646	1646	1 646	1 646			Представени са данни за обучени служители на бенефициентите, верифицирани в ИСУН. По проект BG16RFOP00 1-8.002-0002-C01 стойностите не са отчетени и не се включват в данните за
Постигната стойност							0	0	22	382	522	844	924	1061			

Вид	Идентификация	Показател	Мерна единица	Фонд	Категория региони	Целева стойност (2023 г.)	2014	15	16	17	18	19	20	21	22	23	Забележки
																	годишния доклад, поради одитна констатация на ИА ОСЕС.
Целева стойност по бюджетна линия за УО	8131	Проведени информационни кампании и дейности за публичност	брой	ЕФРР	По-слабо развити региони	60	0	40	40	40	40	40	40	40			Представени са данни, верифицирани в ИСУН. По проект BG16RFOP001-8.002-0002-C01 стойностите не са отчетени и не се включват в данните за годишния доклад, поради одитна
Постигната стойност							0	0	0	0	0	0	0	0	0		

Вид	Идентификация	Показател	Мерна единица	Фонд	Категория региони	Целева стойност (2023 г.)	2014	15	16	17	18	19	20	21	22	23	Забележки
																	констатация на ИА ОСЕС.
Приоритетна ос 9 „Подкрепа за здравната система за справяне с кризи“																	
Целева стойност	CV8	Допълнителни болнични легла за пациенти с COVID-19	Болнични легла	ЕФРР по линия на REACT-EU	По-слабо развити региони	1050	0	0	0	0	0	0	0	0			
Постигната стойност							0	0	0	0	0	0	0	0			
Целева стойност	CV9	Брой на подпомогнатите лаборатории за тестване за COVID-19	Лаборатории	ЕФРР по линия на REACT-EU	По-слабо развити региони	2	0	0	0	0	0	0	0	0			
Постигната стойност							0	0	0	0	0	0	0	0			
Целева стойност	CV12	Подкрепени обекти в системата на здравеопазването с подобрен капацитет за реакция при кризи	Брой	ЕФРР по линия на REACT-EU	По-слабо развити региони	105	0	0	0	0	0	0	0	0			
Постигната стойност							0	0	0	0	0	0	0	0			

Вид	Идентификация	Показател	Мерна единица	Фонд	Категория региони	Целева стойност (2023 г.)	2014	15	16	17	18	19	20	21	22	23	Забележки
Целева стойност	CV4	Стойност на финансираното оборудване и софтуер/лицензи на ИТ	евро	ЕФРР по линия на REACT-EU	По-слабо развити региони	12 000 000,00	0	0	0	0	0	0	0	0			
Постигната стойност							0	0	0	0	0	0	0	0			
Целева стойност	CV7	Апарати за белодробна вентилация за подпомагане на лечението на COVID-19	Брой медицински апарати	ЕФРР по линия на REACT-EU	По-слабо развити региони	105	0	0	0	0	0	0	0	0			
Постигната стойност							0	0	0	0	0	0	0	0			
Целева стойност	CV2	Стойност на закупеното медицинско оборудване	евро	ЕФРР по линия на REACT-EU	По-слабо развити региони	17 000 000,00	0	0	0	0	0	0	0	0			
Постигната стойност							0	0	0	0	0	0	0	0			

3.3. Етапни цели и целеви стойности, определени в рамката на изпълнението

Таблица 5: Информация относно етапните цели и целевите стойности, определени в рамката на изпълнението

П О	Вид инди ка тор	Иден тифи ка ция	Индикатор	Мерн а един ица	Фонд	Категор ия региони	Етапна цел за 2018 г.	Крайна цел (2023 г.)	2014 общо, кумуля тивно	2015 общо, кумуля тивно	2016 общо, кумуля тивно	2017 общо, кумуля тивно	2018 общо, кумуля тивно	2019 общо, кумуля тивно	2020 общо, кумуля тивно	2021 общо, кумуля тивно	Забележки
1	F	1	Сертифицирани средства	евро	ЕФРР	По-слабо развити региони	173 352 614	788 249 821,00	0,00	0,00	0,00	53 643 854,35	225 638 770,97	274 680 240,62	345 648 169,77	461 029 497,96	Крайната цел е постигната на 58,5%. Договорените средства са 99,3% от крайната цел.
	O	CO32	Енергийна ефективност: Понижаване на годишното потребление на първична енергия от обществените сгради	kWh/year			3 986 051	17 636 242,00	0,00	0,00	0,00	244 970,00	5 602 917,92	12 647 663,93	19 965 071,92	19 324 455,92	Крайната цел е постигната на 109,6%.
	O	CO35	Грижи за децата и образование: Капацитет на подпомогнатата инфраструктура, предназначена за грижи за децата или образование	лица			14 395	118 794	0	0	0	0	31 408	38 295	69 235	100 908	Крайната цел е постигната на 84,9%. Посключени договори са заложиени 102,3% от крайната цел.
	O	CO38	Градско развитие: Незастроени площи, създадени или рехабилитирани в градските райони	квадратни метри			598 728	4 045 455	0,00	0,00	0,00	0,00	1 127 523,22	1 769 751,88	2 488 571,21	3 556 499,97	Крайната цел е постигната на 87,9%.
	O	CO39	Градско развитие: Обществени търговски сгради, построени или	квадратни метри			4 060	94 910	0	0	0	0	0	0	4 820,06	20 271,66	Крайната цел е постигната на 21,4%. Наличие на голям брой

П О	Вид инди катор	Иден тифи кация	Индикатор	Мерн а един ица	Фонд	Категор ия региони	Етапна цел за 2018 г.	Крайна цел (2023 г.)	2014 общо, кумуля тивно	2015 общо, кумуля тивно	2016 общо, кумуля тивно	2017 общо, кумуля тивно	2018 общо, кумуля тивно	2019 общо, кумуля тивно	2020 общо, кумуля тивно	2021 общо, кумуля тивно	Забележки
			обновени в градските райони														проекти в изпълнение в края на програмния период. Поключени договори са заложиени 134,9% от крайната цел.
	О	СО40	Градско развитие: Рехабилитирани жилища в градските райони	жилища			52	632	0	0	0	0	183	183	232	329	Крайната цел е постигната на 52,1%. Поключени договори са заложиени 173,3% от крайната цел.
	О	1421	Население, ползващо подобрени социални услуги	лица			2 753	13 843	0	0	0	0	0	0	2 678	12 117	Крайната цел е постигната на 87,5%.
2	F	1	Сертифицирани средства	евро	ЕФРР	По-слабо развити региони	11 923 488	110 817 606,00	0,00	0,00	0,00	2 060 098,80	38 022 297,45	53 901 822,67	71 345 470,14	82 795 209,72	Крайната цел е постигната на 74,7%. Договорените средства са 94,1% от крайната цел.
	О	СО32	Енергийна ефективност: Понижаване на годишното потребление на първична енергия от обществените сгради	kWh/year			5 140 348	64 285 438	0,00	0,00	0,00	303 300,00	28 499 528,26	46 796 762,24	56 967 239,38	64 037 040,10	Крайната цел е постигната на 99,6%.
3	F	1	Сертифицирани средства	евро	ЕФРР		17 431 228	117 429 784	0,00	0,00	0,00	328 024 ,69	21 972 736,82	30 633 992,48	37 949 544,96	45 914 244,82	Крайната цел е постигната на 39,1%. Наличие на

П О	Вид инди катор	Иден тифи кация	Индикатор	Мерн а един ица	Фонд	Категор ия региони	Етапна цел за 2018 г.	Крайна цел (2023 г.)	2014 общо, кумуля тивно	2015 общо, кумуля тивно	2016 общо, кумуля тивно	2017 общо, кумуля тивно	2018 общо, кумуля тивно	2019 общо, кумуля тивно	2020 общо, кумуля тивно	2021 общо, кумуля тивно	Забележки
						По-слабо развити региони											проекти в изпълнение в края на програмния период обхващащи значителен договорен ресурс. Удължени са сроковете на договорите. Договорените средства са 95,8% от крайната цел.
	О	СО35	Грижи за децата и образование: Капацитет на подпомогнатата инфраструктура, предназначена за грижи за децата или образование	лица			6 304	132 986	0	0	0	0	13 808	27 203,00	46 031	80 767	Крайната цел е постигната на 60,7%. Поключени са договори заложен 103,3% от крайната цел.
4	F	1	Сертифицирани средства	евро	ЕФРР	По-слабо развити региони	3 929 074	114 499 431	0,00	0,00	0,00	0,00	6 911 204,72	9 284 892,12	18 109 369,94	37 205 427,73	Крайната цел е постигната на 32,5%. Договорените средства са 100,0% от крайната цел.
	I	1	Одобряване на голям проект със започване на строителните работи и доставките за някои от инвестициите	брой			1	1	0	0	0	0	1	1	1	1	Крайната цел е постигната на 100%.

П О	Вид инди като р	Иден тифи каци я	Индикатор	Мерн а един ица	Фонд	Категор ия региони	Етапна цел за 2018 г.	Крайна цел (2023 г.)	2014 общо, кумуля тивно	2015 общо, кумуля тивно	2016 общо, кумуля тивно	2017 общо, кумуля тивно	2018 общо, кумуля тивно	2019 общо, кумуля тивно	2020 общо, кумуля тивно	2021 общо, кумуля тивно	Забележки
	О	4121	Закупени съвременни санитарни превозни средства (линейки)	брой			0	400	0	0	0	0	2	42	152	279	Крайната цел е постигната на 69,8%. Поключени договори са заложи 100,0% от крайната цел.
5	F	1	Сертифицирани средства	евро	ЕФРР	По-слабо развити региони	7 170 933	42 986 853	0,00	0,00	0,00	0,00	1 762 473,86	3 139 342,72	10 346 188,90	17 560 634,72	Крайната цел е постигната на 40,8%. Наличие на голям брой проекти в изпълнение в края на програмния период. Договорените средства са 93,6% от крайната цел.
	О	5111	Брой подкрепени обекти на социалната инфраструктура в процеса на деинституционализация	обект и			8	214	0	0	0	0	9	22	77	124	Крайната цел е постигната на 57,9%. Поключени договори са заложи 101,9% от крайната цел.
6	F	1	Сертифицирани средства	евро	ЕФРР	По-слабо развити региони	4 735 526	100 755 882	0,00	0,00	0,00	12 594 678,48	12 594 678,48	12 594 678,48	12 594 678,48	25 189 356,96	Крайната цел е постигната на 25,0%. Всички проекти по ПО6 са в изпълнение. Договорените средства са 99,7% от крайната цел.

П О	Вид инди катор	Иден тифи кации	Индикатор	Мерн а един ица	Фонд	Категор ия региони	Етапна цел за 2018 г.	Крайна цел (2023 г.)	2014 общо, кумуля тивно	2015 общо, кумуля тивно	2016 общо, кумуля тивно	2017 общо, кумуля тивно	2018 общо, кумуля тивно	2019 общо, кумуля тивно	2020 общо, кумуля тивно	2021 общо, кумуля тивно	Забележки
	I	2	Създаване на финансов инструмент за развитие на туризма. Разработен механизъм за съчетаване на подкрепата чрез ФИ и безвъзмездни средства. Започнали строителни работи за някои от инвестициите	брой			1	1	0	0	0	0	1	1	1	1	Крайната цел е постигната на 100%.
7	F	1	Сертифицирани средства	евро	ЕФРР	По-слабо развити региони	27 428 296	216 048 618,00	0,00	0,00	0,00	5 463 663,41	55 024 849,40	69 088 044,54	108 396 516,82	172 890 025,61	Крайната цел е постигната на 80,02%. Договорените средства са 96,3% от крайната цел.
	O	CO14	Шосеен транспорт: Обща дължина на реконструирани или модернизиращи пътища	км			38	642,00	0,00	0,00	0,00	0,00	37,37	49,15	328,13	445,04	Крайната цел е постигната на 69,3%. Поключени договори са заложен 98,3% от крайната цел.

3.4. Финансови данни

Таблица 6: Финансова информация на ниво приоритетна ос и програма

Приоритетна ос	Фонд	Категория региони	Основа за изчисляване	Общо за фонда	Процент на съфинансиране	Общ размер на допустимите разходи за операциите, избрани за подкрепа	Дял от общия размер на отпуснатите средства, покрит с избраните операции	Допустими публични разходи за операциите, избрани за подкрепа	Общ размер на допустимите разходи, декларирани от бенефициерите пред управляващия орган.	Дял от общия размер на отпуснатите средства, покрит с допустимите разходи, декларирани от бенефициерите	Брой на избраните операции

1	Европейски фонд за регионално развитие (ЕФРР)	По-слабо развити региони	Публични	788 249 821,00	85,00%	799 536 714,21	101,43%	783 052 407,17	588 554 808,10	74,67%	256
2	Европейски фонд за регионално развитие (ЕФРР)	По-слабо развити региони	Публични	110 817 606,00	85,00%	104 321 261,06	94,14%	104 260 294,71	99 338 267,06	89,64%	220
3	Европейски фонд за регионално развитие (ЕФРР)	По-слабо развити региони	Публични	117 429 784,00	85,00%	119 057 226,31	101,39%	112 451 248,57	65 779 590,52	56,02%	68
4	Европейски фонд за регионално развитие (ЕФРР)	По-слабо развити региони	Публични	114 499 431,00	85,00%	114 499 427,22	100,00%	114 499 427,22	43 824 680,97	38,28%	3
5	Европейски фонд за регионално развитие (ЕФРР)	По-слабо развити региони	Публични	42 986 853,00	85,00%	40 528 532,20	94,28%	40 231 506,29	29 920 768,08	69,60%	83
6	Европейски фонд за регионално развитие (ЕФРР)	По-слабо развити региони	Публични	100 755 882,00	85,00%	100 620 035,49	99,87%	100 470 840,52	25 188 970,59	25,00%	18
7	Европейски фонд за регионално развитие (ЕФРР)	По-слабо развити региони	Публични	216 048 618,00	85,00%	251 876 737,01	116,58%	208 076 232,95	198 922 077,08	92,07%	36
9	Европейски фонд за регионално развитие (ЕФРР) REACT-EU	По-слабо развити региони	Публични	66 095 345,00	100,00%	0,00%	0,00%	0,00	0,00	0,00%	0
8	Европейски фонд за регионално развитие (ЕФРР)	По-слабо развити региони	Публични	52 394 118,00	85,00%	48 597 190,34	92,75%	48 508 208,17	23 051 613,58	44,00%	73
Общо	Европейски фонд за регионално развитие (ЕФРР)	По-слабо развити региони		1 543 182 113,00	85,00%	1 579 037 123,84	102,32%	1 511 550 165,60	1 074 580 775,98	69,63%	757
Общо	Европейски фонд за регионално развитие			66 095 345,00	100,00%		0,00%	0,00	0,00	0,00%	0

	(ЕФРР) REACT-EU										
Общ брой				1 609 277 458,00	85,62%	1 579 037 123,84	98,12%	1 511 550 165,60	1 074 580 775,98	66,77%	757

Таблица 7: Разпределение на кумулативните финансовите данни по комбинация от категории интервенции

Приоритетна ос	Характеристики на разходите		Категоризация съобразно измеренията								Финансови данни			
	Фонд	Категория региони	Област на интервенция	Форма на финансиране	Териториално измерение	Териториален механизъм за изпълнение	Измерение, свързано с тематичната цел	Вторична тема ЕСФ	Икономическо измерение	Измерение, свързано с местоположението	Общ размер на допустимите разходи за операциите, избрани за подкрепа	Допустими публични разходи за операциите, избрани за подкрепа	Общ размер на допустимите разходи, декларирани от бенефициерите от управляващия орган	Брой на избраните операции
1	Европейски фонд за регионално развитие (ЕФРР)	По-слабо развити региони	013	01	01	02	04		24	BG	13 034 842,45	11 747 144,28	11 608 375,30	17
1	Европейски фонд за регионално развитие (ЕФРР)	По-слабо развити региони	013	01	02	02	04		24	BG	7 347 100,46	7 347 100,46	5 973 070,43	10
1	Европейски фонд за регионално развитие (ЕФРР)	По-слабо развити региони	014	01	01	02	04		24	BG	18 369 107,91	18 239 852,24	12 278 424,67	16
1	Европейски фонд за регионално развитие (ЕФРР)	По-слабо развити региони	014	01	02	02	04		24	BG	12 097 763,08	12 089 326,73	8 585 997,48	11
1	Европейски фонд за регионално развитие (ЕФРР)	По-слабо развити региони	043	01	01	02	04		24	BG	108 755 871,72	105 532 722,33	78 787 698,24	12
1	Европейски фонд за регионално развитие (ЕФРР)	По-слабо развити региони	043	01	02	02	04		24	BG	4 797 540,33	4 781 081,26	5 209 866,91	3
1	Европейски фонд за регионално развитие (ЕФРР)	По-слабо развити региони	044	01	01	02	04		24	BG	16 409 466,99	15 833 019,29	12 168 570,24	12
1	Европейски фонд за регионално развитие (ЕФРР)	По-слабо развити региони	044	01	02	02	04		24	BG	819 143,41	612 269,86	731 506,57	3
1	Европейски фонд за регионално развитие (ЕФРР)	По-слабо развити региони	051	01	01	02	10		24	BG	95 260 054,16	90 881 887,99	93 383 006,16	22
1	Европейски фонд за регионално развитие (ЕФРР)	По-слабо развити региони	051	01	02	02	10		24	BG	24 724 109,00	24 724 109,00	24 791 983,14	15

Приоритетна ос	Характеристики на разходите		Категоризация съобразно измеренията								Финансови данни			
	Фонд	Категория региони	Област на интервенция	Форма на финансиране	Териториално измерение	Териториален механизъм за изпълнение	Измерение, свързано с тематичната цел	Вторична тема ЕСФ	Икономическо измерение	Измерение, свързано с местоположението	Общ размер на допустимите разходи за операциите, избрани за подкрепа	Допустими публични разходи за операциите, избрани за подкрепа	Общ размер на допустимите разходи, декларирани от бенефициерите пред управляващия орган	Брой на избраните операции
1	Европейски фонд за регионално развитие (ЕФРР)	По-слабо развити региони	052	01	01	02	10		24	BG	46 866 587,50	45 855 296,46	42 090 928,49	21
1	Европейски фонд за регионално развитие (ЕФРР)	По-слабо развити региони	052	01	02	02	10		24	BG	19 319 783,26	19 316 715,50	20 705 008,72	16
1	Европейски фонд за регионално развитие (ЕФРР)	По-слабо развити региони	054	01	01	02	09		24	BG	16 901 722,04	16 816 517,38	8 913 354,04	12
1	Европейски фонд за регионално развитие (ЕФРР)	По-слабо развити региони	054	01	02	02	09		24	BG	9 172 873,41	9 141 464,45	3 597 234,82	10
1	Европейски фонд за регионално развитие (ЕФРР)	По-слабо развити региони	055	01	01	02	09		24	BG	62 136 243,79	61 747 745,79	19 190 274,19	37
1	Европейски фонд за регионално развитие (ЕФРР)	По-слабо развити региони	055	01	02	02	09		24	BG	18 977 948,42	18 965 618,06	4 040 863,31	21
1	Европейски фонд за регионално развитие (ЕФРР)	По-слабо развити региони	085	01	01	02	04		24	BG	43 793 536,73	42 553 893,91	38 595 745,17	23
1	Европейски фонд за регионално развитие (ЕФРР)	По-слабо развити региони	085	01	02	02	04		24	BG	18 017 818,93	16 957 863,25	13 878 230,06	21
1	Европейски фонд за регионално развитие (ЕФРР)	По-слабо развити региони	089	01	01	02	06		24	BG	13 692 778,08	13 580 528,81	9 405 924,49	4
1	Европейски фонд за регионално развитие (ЕФРР)	По-слабо развити региони	089	01	02	02	06		24	BG	753 435,87	753 435,87	792 038,72	1
1	Европейски фонд за регионално развитие (ЕФРР)	По-слабо развити региони	089	03	01	02	06		24	BG	138 670 555,29	138 670 555,29	69 335 277,65	1

Приоритетна ос	Характеристики на разходите		Категоризация съобразно измеренията								Финансови данни			
	Фонд	Категория региони	Област на интервенция	Форма на финансиране	Териториално измерение	Териториален механизъм за изпълнение	Измерение, свързано с тематичната цел	Вторична тема ЕСФ	Икономическо измерение	Измерение, свързано с местоположението	Общ размер на допустимите разходи за операциите, избрани за подкрепа	Допустими публични разходи за операциите, избрани за подкрепа	Общ размер на допустимите разходи, декларирани от бенефициерите пред управляващия орган	Брой на избраните операции
1	Европейски фонд за регионално развитие (ЕФРР)	По-слабо развити региони	090	01	01	02	04		24	BG	80 497 374,27	77 847 724,51	74 394 173,33	27
1	Европейски фонд за регионално развитие (ЕФРР)	По-слабо развити региони	090	01	02	02	04		24	BG	29 121 057,11	29 056 534,45	30 097 255,97	19
2	Европейски фонд за регионално развитие (ЕФРР)	По-слабо развити региони	013	01	02	07	04		24	BG	42 810 962,16	42 805 088,68	45 974 059,52	131
2	Европейски фонд за регионално развитие (ЕФРР)	По-слабо развити региони	014	01	02	07	04		24	BG	61 510 298,90	61 455 206,03	53 364 207,54	103
3	Европейски фонд за регионално развитие (ЕФРР)	По-слабо развити региони	049	01	07	07	10		24	BG	27 507 729,29	21 852 349,93	25 718 225,47	14
3	Европейски фонд за регионално развитие (ЕФРР)	По-слабо развити региони	051	01	07	07	10		24	BG	91 549 497,02	90 598 898,64	40 061 365,05	54
4	Европейски фонд за регионално развитие (ЕФРР)	По-слабо развити региони	053	01	07	07	09		24	BG	114 499 427,22	114 499 427,22	43 824 680,97	3
5	Европейски фонд за регионално развитие (ЕФРР)	По-слабо развити региони	055	01	07	07	09		24	BG	40 528 532,20	40 231 506,29	29 920 768,08	84
6	Европейски фонд за регионално развитие (ЕФРР)	По-слабо развити региони	094	01	07	07	06		24	BG	50 242 094,31	50 092 899,34	0,00	17
6	Европейски фонд за регионално развитие (ЕФРР)	По-слабо развити региони	094	03	07	07	06		24	BG	50 377 941,18	50 377 941,18	25 188 970,59	1
7	Европейски фонд за регионално развитие (ЕФРР)	По-слабо развити региони	034	01	07	07	07		24	BG	251 876 737,01	208 076 232,95	198 922 077,08	36

Приоритетна ос	Характеристики на разходите		Категоризация съобразно измеренията								Финансови данни			
	Фонд	Категория региони	Област на интервенция	Форма на финансиране	Териториално измерение	Териториален механизъм за изпълнение	Измерение, свързано с тематичната цел	Вторична тема ЕСФ	Икономическо измерение	Измерение, свързано с местоположението	Общ размер на допустимите разходи за операциите, избрани за подкрепа	Допустими публични разходи за операциите, избрани за подкрепа	Общ размер на допустимите разходи, декларирани от бенефициерите пред управляващия орган	Брой на избраните операции
9	Европейски фонд за регионално развитие (ЕФРР) REACT-EU		053	01	07	07	13		24	BG	0,00	0,00	0,00	0
8	Европейски фонд за регионално развитие (ЕФРР)	По-слабо развити региони	121	01	07	07			24	BG	43 373 996,06	43 285 013,89	20 313 690,56	72
8	Европейски фонд за регионално развитие (ЕФРР)	По-слабо развити региони	122	01	07	07			24	BG	2 870 167,65	2 870 167,65	1 951 477,12	2
8	Европейски фонд за регионално развитие (ЕФРР)	По-слабо развити региони	123	01	07	07			24	BG	2 353 026,63	2 353 026,63	786 445,90	1

Таблица 8

Използване на кръстосано финансиране⁷

Неприложимо.

Таблица 9

Разходи за операции извън програмния район (ЕФРР и Кохезионния фонд по целта „Инвестиции за растеж и работни места“)

Неприложимо.

4. ОБОБЩЕНИЕ НА ОЦЕНКИТЕ

През 2021 г. продължи изпълнението на договора за осъществяване на Оценка на въздействието на Оперативна програма „Региони в растеж“ и по-конкретно на втория и третия етап.

През втория етап бяха изготвени 4 тематични доклада по включените в техническата спецификация тематични оценки. Основни моменти в докладите са анализ и оценка на ефективността и ефикасността на интервенциите по ОПРР, в това число инвестициите в социална инфраструктура, подобряване на административния капацитет на централно и местно ниво, напредъкът в постигането на заложените стойности на индикаторите, изпълнението на устойчивото градско развитие, оценка на социално-икономическата среда и актуалността на методологията за определяне на индикаторите.

В рамките на третия етап, които продължи до м. март 2022 г., беше актуализирана базата данни и изготвени доклади по тематична оценка 3: „Оценка на приноса на ОПРР 2014-2020 за социалното включване, в т.ч. маргинализирани групи и роми, както и оценка на прилагането на хоризонтални политики“, тематична оценка 4 „Оценка на финансовото изпълнение на ОПРР 2014-2020“ и Тематична оценка 5 „Оценка на изпълнението на финансовите инструменти, създадени по линия на ОПРР 2014-2020“. В допълнение бяха актуализирани разработени през втория етап, тематичните доклади по ТО 1, 2 и 6.

Ключовите заключения са фокусирани върху подкрепата и изпълнението на настоящата ОПРР 2014-2020 и бъдещата Програма „Развитие на регионите“ 2021-2027 г., прилагане на ясен и координиран подход при реализиране на инвестиции, дефиниране на система от индикатори и укрепване и повишаване на административния капацитет на УО и бенефициентите по Програмата.

Постигнатите резултати, включително изготвен план за действие за отразяване на препоръки от оценка на въздействието в ПРР 2021-2027, бяха представени и обсъдени с всички заинтересовани страни на проведени различни мероприятия. Възприетият подход за осигуряване на максимална публичност и прозрачност и адресиране на всички релевантни коментари ще продължи и в следващите етапи.

Разработените проекти на доклади по съответните тематични оценки в рамките на договора са публикувани на интернет страницата на ОПРР - www.bgregio.eu и ще

⁷Прилага се само за оперативните програми по цел „Инвестиции за растеж и работни места“, които включват ЕСФ и/или от ЕФРР.

бъдат допълнени с актуални данни и информация от изпълнението на Програмата в следващите етапи от изпълнението на договора.

През отчетния период беше издадено на 28.06.2021 г. Становище по ЕО №2-2/2021 г., на министъра на околната среда и водите, с което съгласува проекта на ПРР 2021-2027 (вариант от м. септември 2020 г.). Бяха предприети последващи стъпки по финализиране изпълнението на договора за извършване на екологична оценка на ПРР 2021-2027.

5. ИНФОРМАЦИЯ ЗА ИЗПЪЛНЕНИЕТО НА ИНИЦИАТИВАТА ЗА МЛАДЕЖКА ЗАЕТОСТ

Неприложимо.

6. ПРОБЛЕМИ, СВЪРЗАНИ С ИЗПЪЛНЕНИЕТО НА ПРОГРАМАТА И ПРИЕТИТЕ МЕРКИ

6.1 Забава в одобряването на проектни предложения по ПО 1

Към настоящия момент УО извършва контрол на дейността на МЗ, свързана с документална проверка на проведените процедури по оценка и избор на проектни предложения по ПО 1. Най-често констатирано несъответствие в работата на оценителните комисии е забава и неспазване на срока за оценка, регламентиран в ЗУСЕСИФ. Продължаващата през 2021 г. пандемия от COVID-19 продължава да води до допълнителни забави в оценката, поради заболявания на членове на оценителната комисия.

С цел минимизиране на рисковете, произтичащи от забавянето на оценителния процес, УО на ОПРР предприе съответни необходими стъпки за преодоляването на проблема – провеждане на срещи и осъществяване на регулярна писмена кореспонденция с Междинните звена, даване на указания към Междинните звена, в т.ч. текущ контрол и проследяване на сроковете за създаването и за работата на съответните оценителни комисии за оценка проектите по ПО1.

6.2 Осигуряване на финансов ресурс за подкрепа на предвидените проектни предложения в Инвестиционните програми на 39-те общини по ПО1

След извършен анализ през 2020 г. на изпълнението на Инвестиционните програми на общините-бенефициенти по ПО 1 е установен недостиг за обезпечаване на ресурс за всички подадени и предстоящи проекти по ПО 1, след отнемането на резерва за изпълнение по нея. В тази връзка е прието РМС № 228/02.04.2020 г. за даване на съгласие УО на ОПРР да сключва договори за БФП с бенефициенти в размер на до 30,7 млн. евро над определения бюджет по ПО1. С оглед осигуряване на необходимите средства е взето решение на КН на ОПРР спестеният и неусвоен ресурс по Приоритетни

оси 1, 2, 3, 5, 6 и 8 да бъде използван за компенсиране на наддоговаряне по сключени ДБФП в рамките на ПО 1.

УО на ОПРР на месечна база извършва анализ на спестения ресурс по програмата, като с предложението подход на пренасочване на средства гарантира изпълнението на целите на програмата без загуба на средства при спазване на принципите за добро финансово управление. С предприетите действия се осигурява необходимия финансов ресурс за обезпечаване на финансови задължения по договори за БФП за всички подадени проекти по ПО1.

Към отчетния период голяма част от договорите в процес на изпълнение по ПО 1 са в напреднала фаза и периодично в процеса на изпълнението им се реализира спестен ресурс в резултат на икономии от проведени обществени поръчки и депозиране на искане за окончателно плащане.

В резултат от извършения анализ на данните за спестения ресурс към 31.12.2021 г., УО на ОПРР потвърждава, че наддоговарянето по ПО 1 ще бъде компенсирано в рамките на самата ПО 1, вследствие на освободен ресурс от анексиране и приключване на ДБФП.

6.3 Наличие на съдебни производства срещу наложени от УО на ОП „Региони в растеж“ 2014-2020 г. финансови корекции по договори за БФП

През изминалата 2021 г. се запазва тенденцията, възникнала след влизането в сила на ЗУСЕСИФ, на масово съдебно оспорване на решенията на Ръководителя на УО за определяне на финансови корекции от страна на бенефициентите, независимо от размера на финансовата корекция.

Промяната на реда за обжалване, въведена с прилагането на Закона за управление на средствата от ЕСИФ – преминаване от гражданско към административно производство, в което процедурата е по-изгодна за бенефициентите, е съпътствана от увеличаване на административната тежест за Управляващия орган.

Нарастването на броя на обжалванията води до увеличаване на обема на работа за УО и ангажира по-голям административен ресурс. Към 31.12.2021 г. е налична следната информация за съдебните производства по ОПРР 2014-2020:

Справка относно съдебните производства по ОПРР 2014-2020:					
№	Програма и период	Брой съдебни производства	Общ размер на финансовата корекция (евро)	Брой дела в полза на МРРБ	Брой дела в полза на бенефициентите*
1	2014-2020	980	64 019 598,65 евро	742	102

6.4 Установени констатации и препоръки от извършен шести системен одит за увереност относно ефективното функциониране на системите за управление и контрол на УО по ОП „Региони в растеж“ 2014-2020

Одитният орган, Изпълнителна агенция „Одит на средствата от Европейския съюз“, извърши одит на системите на УО на ОПРР, като издаде окончателен одитен доклад с обхват „Системен одит за увереност относно ефективното функциониране на системите за управление и контрол на Управляващия орган по Оперативна програма „Региони в растеж“ 2014-2020, Шести системен одит“, получен в УО по ОПРР 2014-2020 с № 04-16-49/26.05.21 г.

Специфичните цели на одита са свързани с оценка на правилното функциониране на ключови изисквания 1 „Подходящо разделение на функциите и подходящи системи за докладване и мониторинг в случаите, когато отговорният орган възлага изпълнението на задачи на друга организация“ (за УО), 2 „Подходящ избор на операциите“ (за УО), 4 „Адекватни управленски верификации“ (засегнато е и КИ 5) и 8 „Подходящи процедури за изготвяне на декларацията за управлението и на годишното обобщение на окончателните одитни доклади и извършените проверки“ и на определените критерии за оценка към тях в съответствие с Указанията на Комисията и държавите членки относно обща методология за оценяване на системите за управление и контрол в държавите членки (за програмен период 2014-2020). Чрез проследяване на изпълнението на препоръки от предходни одити са оценени следните ключови изисквания: 2 „Подходящ избор на операциите“ (за УО), 4 „Адекватни управленски верификации“ и 5 „Внедрена ефективна система, която осигурява, че всички документи за разходите и одитите се съхраняват за осигуряване на адекватна одитна следа“. При одита са проследени предприетите действия от УО по препоръки от предходни одити.

В окончателния одитен доклад е представена детайлна информация за проследените констатации и препоръки, предприетите действия от Управляващия орган, както и проверките и заключението на Одитния орган.

В заключение, предвид обхвата на ангажимента, резултатите от извършените одитни процедури за оценка на ключовите изисквания към системите за управление и контрол, констатираните слабости при функционирането на някои от тях, както и оценките по останалите ключови изисквания, проверени в предходни одити на системите. Одитният орган категоризира оценката на системите за управление и контрол в Управляващия орган и Междинните звена на ниво „две от четири степенната скала **„Функционира. Необходимо е известно подобрене.“**

6.5 Борба с нередности и измами, използване на системата АРАХНЕ

В рамките на своята компетентност УО на ОПРР осъществява мерки за защита на финансовите интереси на ЕС и за предотвратяване на нередности и измами. Във връзка с това, УО на ОПРР провежда обучения на служителите по области, свързани с приложимото законодателство и известява компетентните органи в случай на достатъчно данни.

С оглед на утвърдените и периодически актуализирани системи за управление и контрол на УО на ОПРР, в съответствие с националното и европейското законодателство и с практиката на Одитния орган, и с оглед на комплексните изисквания към бенефициентите и осъществявания пълен и стриктен контрол преди верификация и по време на верификация, УО на ОПРР е създал надеждни предпоставки за предотвратяване на измами при изпълнение на ОПРР, което свежда установяване на такива случаи до минимум.

УО на ОПРР сътрудничи с други институции в рамките на Съвета за координация в борбата с правонарушенията, засягащи финансовите интереси на Европейския съюз (Съвета АФКОС) и изпълнява заложените мерки в Плана за действие съобразно своята компетентност, като изготвя отчетна тримесечна база. Освен това, при осъществяване на контролните си функции УО на ОПРР използва системата АРАХНЕ, като броят на активните потребители на системата в рамките на УО на ОПРР е разширен максимално до 25 служители към 2020 г., което в сравнителен аспект представлява значителен брой, обхващащ по-голямата част от служителите, осъществяващи различни форми на контролни функции. В резултат на разширяване на броя активни потребители на системата АРАХНЕ в рамките на УО, се гарантира в по-голяма степен законосъобразното провеждане на процедурите и анализа на случаите на съмнение за измама.

Проверката относно оценка на риска при процедури по възлагане при изпълнението на договори за предоставяне на БФП по ОПРР 2014-2020 се извършва за всяка процедура по смисъла на ЗОП, в резултат на която е сключен договор.

Съгласно НУИОПРР 2014-2020, проверки в АРАХНЕ се извършват в следните случаи:

- ✓ При анализ за липса или наличие на конфликт на интереси на външните за УО на ОПРР и Междинните звена лица при оценката на подадените проектни предложения;
- ✓ При оценката на риска при мониторинга на проекта и изготвяне на годишен план за проверка на място;
- ✓ При извършване на предварителен контрол преди верификация върху сключени договори с изпълнители;
- ✓ При разглеждане на искане за междинно плащане, в рамките на което са отчетени разходи за верифициране по сключен договор с основен изпълнител.

Проверката в АРАХНЕ относно външни лица за оценката (оценители / помощник оценители), която показва липса на свързаност / конфликт на интереси, се явява основание за включването на лицето в заповедта за оценка и/или осигуряване достъп до ИСУН.

Относно изготвяне на годишен план за проверки на място – чрез системата се идентифицират рискови проекти по определени критерии, които се включват в годишния план.

Проверки в АРАХНЕ се извършват и при всяко друго съмнение за несъответствие или нередност с оглед установяване на обстоятелствата. За предприеманите мерки за борба с измами и нередности, в съответствие с приложимите национални и европейски разпоредби УО на ОПРР информира ЕК, както и отчита мерките пред различните национални и европейски контролни органи и институции.

6.6 Напредък в осъществяването на действия за засилване на капацитета на органите на държавите членки и на бенефициентите за администриране и използване на средствата от фондовете

- *Действия за засилване на капацитета на УО на ОПРР*

Съгласно Устройствения правилник на Министерство на регионалното развитие и благоустройството приет с Постановление № 171 на Министерски съвет от 16 август 2017 г., обнародван в бр. 68 на Държавен вестник от 22.08.2017 г., Главна дирекция „Стратегическо планиране и програми за регионалното развитие“ е Управляващ орган на Оперативна програма „Регионално развитие“ 2007-2013 г., Управляващ орган на Оперативна програма „Региони в растеж“ 2014 - 2020 г., отговаря за управлението и контрола на дейностите, финансирани със средства от фонд „Солидарност“ на Европейския съюз (ФСЕС) и изпълнява функции, свързани със стратегическо планиране на регионалното развитие.

Управляващият орган на ОПРР отговаря за ефективното, ефикасно и правилно изпълнение на оперативната програма в съответствие с принципа за разумно финансово управление и съгласно разпоредбите, които се съдържат в съответните членове на Общия регламент и на съответните раздели от Регламента на Комисията за изпълнението на Структурните фондове.

Съгласно ПМС № 76 от 9 април 2019 г. (Обн. ДВ. бр.31 от 12 април 2019 г.) за изменение и допълнение на Устройствения правилник на Министерството на регионалното развитие и благоустройството, Главната дирекция изпълнява и функции, свързани с морското пространствено планиране.

С последното изменение и допълнение на Устройствения правилник на МРРБ, (изм. и доп. ДВ. бр.57 от 26 юни 2020 г.) към чл. 28, ал. (1) се допълва нова точка 1, в която се описват функциите на ГД СППРР. Към функциите на ГД СППРР са включени дейности за организиране, координиране и подготовка на Програма „Развитие на регионите“ 2021-2027 г. и всички произтичащи от това задължения и отговорности, съгласно регламентите на Европейския съюз и Структурните и инвестиционните фондове. В допълнение - текстът в ал. 2, буква „б“ се изменя както следва: „ръководи дейността на териториалните звена в регионите за планиране от ниво 2“. В точка 6, ал. 3 се добавя текст, който определя че „Главна дирекция СППРР има териториални звена в регионите за планиране от ниво 2, подпомагащи осъществяването на функции по ал. 1, т.1-5. В изпълнение на функциите по ал. 1, т. 5, буква „з“ териториалните звена на Главна дирекция СППРР участват в дейността на звената от експертния състав към регионалните съвети за развитие“.

ГД СППРР се ръководи от главен директор. В изпълнение на своите правомощия главният директор се подпомага от заместник главен директор.

ГД СППРР има шест регионални отдела, които са териториални звена на ГД СППРР в регионите за планиране от ниво 2, подпомагащи осъществяването на всички функции на Главната дирекция, с изключение на функциите, свързани с морско пространствено планиране. Териториалните звена на ГД СППРР участват в дейността на звената от експертния състав към Регионалните съвети за развитие (РСР) в изпълнение на функциите по координация на изпълнението на подходи за интегрирано териториално развитие на регионите за планиране от ниво 2, в т.ч. на инструмента Интегрирани териториални инвестиции.

Съгласно последното изменение и допълнение на Устройствения правилник на МРРБ, (изм. и доп. ДВ. бр.57 от 26 юни 2020 г.), ГД СППРР има следната структура:

Организационна структура на УО на ОПРР

ГД СППРР включва в състава си главен директор, един заместник главен

директор, шест отдела и два сектора на централно равнище, както и 6 регионални отдела, както следва:

Структура	Щатни бройки: 148
ГД СППРР – централно ниво	
Главен директор, ГД „Стратегическо планиране и програми за регионално развитие“	1
Заместник главен директор	1
Отдел „Координация и оценка“	9
Отдел „Стратегическо планиране и програмиране“	11
Отдел „Преселекция и Договаряне“	15 от тях
Старши сътрудник по управление на европейски проекти и програми	1
Отдел „Мониторинг“	31 от тях
Главен сътрудник по управление на европейски проекти и програми	1
Старши сътрудник по управление на европейски проекти и програми	2
Отдел „Финансово управление и контрол“	31
Сектор „Финансов контрол“	19
Сектор „Счетоводна отчетност, разплащания и лоши вземания“	10+1 от тях
Старши сътрудник по управление на европейски проекти и програми	1
Отдел „Контрол на обществените поръчки и нередности“	13
ГД СППРР – регионални отделения	
Отдел „Северозападен регион“ (Видин)	6 от тях
Старши сътрудник по управление на европейски проекти и програми	1
Отдел „Северен централен регион“ (Русе)	6
Отдел „Североизточен регион“ (Варна)	6 от тях
Старши сътрудник по управление на европейски проекти и програми	1
Отдел „Югозападен регион“ (София)	6 от тях
Главен сътрудник по управление на европейски проекти и програми	1
Старши сътрудник по управление на европейски проекти и програми	1
Отдел „Южен централен регион“ (Пловдив)	6 от тях
Старши сътрудник по управление на европейски проекти и програми	1
Отдел „Югоизточен регион“ (Бургас)	6 от тях
Старши сътрудник по управление на европейски проекти и програми	1

С оглед надграждането на знанията и уменията, укрепването на капацитета на всички служителите на ГД СППРР, включително и на регионалните отделения и подобряване на експертния им потенциал, се изпълняват дейности, свързани с укрепване на капацитета на УО на ОПРР в рамките на бюджетна линия BG16RFOP001-8.002-0002 „Бюджетна линия на отдел „Координация и оценка“ по Приоритетна ос 8 „Техническа помощ“ на ОПРР 2014-2020 г. утвърдена със заповед РД-02-36-627/01.12.2015 г. и

последно изменена със Заповед № РД-02-36-1454/19.10.2020 г. на заместник–министъра на регионалното развитие и благоустройството.

ГД СППРР в качеството си на Управляващ орган на Оперативна програма „Региони в растеж“ 2014-2020 г. изпълни съвместен пилотен проект, подкрепен от Европейската комисия в сътрудничество с Организацията за икономическо сътрудничество и развитие (ОИСР). Основната цел на проекта беше укрепване и повишаване на административния и стратегически капацитет на Управляващия орган, във връзка с ефективното структуриране и управление на Европейските структурни и инвестиционни фондове за програмния период след 2020 г.

В рамките на пилотния проект са установени основните предизвикателства пред Управляващия орган в управлението на средствата от Европейските структурни и инвестиционни фондове. Всяка област на предизвикателство включва набор от цели придружени от препоръчани действия или дейности, които УО може да предприеме: по-голяма ангажираност и мотивация на служителите, анализ на потребностите от обучение, серия от семинари за съветите за регионално развитие и регионалните отдели за въвеждане на концепцията за прилагане на интегриран регионален подход за програмния период 2021 - 2027 г.; серия от образователни семинари или практически семинари за бенефициенти и други заинтересовани страни в стратегическото планиране и определяне на приоритети за следващата ОП, механизмите за финансиране от ЕС, инвестиционното бюджетиране, подготовката на проектите и изискванията за кандидатстване, актуализиране на отговорностите и ролята на УО и МЗ и подобряване на обмена на информация за по-ефективно управление и изпълнение на ОП: проектиране и стартиране на вътрешен и външен процес на консултации със заинтересованите страни и др.

Основен резултат от пилотната фаза на проекта беше разработената Пътна карта за подобряване и укрепване на административния капацитет на УО на ОПРР. В Плана за действие към картата са включени/заложили конкретни мерки за изпълнение с цел подпомагане на УО за изграждане на капацитет на междинните звена (МЗ) за изпълнение на ОП (включително засилване на капацитета за ангажиране на заинтересованите страни).

Тяхното реализиране ще продължи и през настоящата година, вкл. с подкрепата на ОИСР в рамките на втората фаза на проекта.

Пандемията от COVID-19 и свързаните с нея извънредни мерки за ограничаване на разпространението на вируса в България доведоха до прекратяване на всички присъствени форми на обучение и преминаване към обучение в електронна среда.

На 15 октомври 2021 г. Управляващият орган (УО) на Програма „Развитие на регионите 2021-2027 г. (ПРР)“ със съдействието на ОИСР организира работна среща за териториални органи (ТО) и бенефициенти при прилагане на новата програма по Кохезионната политика на ЕС през 2021-2027 г. Семинарът се фокусира върху изграждането на капацитета на ТО за подготовка и прилагане на своите интегрирани териториални стратегии (ИТС) и по-добра подкрепа на бенефициентите при разработването на концепции за интегрирани териториални инвестиции (ИТИ). Той събра над 160 участници от регионалните съвети за развитие (РСР), общини, различни УО, участващи в новата ПРР, и служители от Европейската комисия. Семинарът генерира знания и прозрения относно нуждите от изграждане на капацитет и подкрепа от бенефициентите за прилагане на ПРР 2021-2027.

Изготвен е документ обобщаващ ключовите резултати от този семинар, за да подкрепи УО при разработването на план за действие за изграждане на капацитет за ТО.

Резултатите от консултациите с фокус групите и проучването, проведено за подготовка на семинара, също са включени в резюме.

През 2021 г. беше изготвен анализ на нуждите от обучение на служителите в Главна дирекция „Стратегическо планиране и програми за регионално развитие“ и в регионалните отдели и план, съдържащ теми на обученията за подобряване на професионална компетентност на служителите. Към плана бяха поместени и предложени обученията за съставите на Регионалните съвети за развитие (РСР), определени на база на анализа на наличната към момента информация и документация. Прилагането на новата нормативна уредба в областта на държавната политика за регионално развитие ще доведе и до необходимост от провеждане на специализирани обученията на състава на РСР. Предвид това, че РСР ще изпълнява съвсем нови функции, а именно: ще участва в процеса на подбор на проекти, съфинансирани от Европейските структурни и инвестиционни фондове, от други европейски фондове и финансови източници, включително финансови инструменти, и от съответното национално съфинансиране, в изпълнение на интегрираната териториална стратегия за развитие на региона за планиране от ниво 2 ще следва да бъдат проведени обученията с цел придобиване на нови за част от състава на РСР знания и умения. Необходимо е да се отчете, че освен широкият състав на РСР, съставът на трите експертни звена също ще изпълнява нови функции, които са му вменени от новата нормативна уредба. С оглед потребностите и специализираните функции в плана за обучение са предвидени и специфични обученията за трите звена на експертния състав.

От изключително значение за ефективното изпълнение на новите функции на РСР ще бъдат практически обученията, свързани с работа с електронни платформи от типа на Информационната система за управление и наблюдение на средствата от ЕС в България (ИСУН) и прилагането на облачни технологии.

През 2021 г. общо 126 служители на Управляващия орган на Оперативна програма „Региони в растеж“ 2014-2020 г. са преминали 115 обученията в страната. Обученията са организирани от Института по публична администрация, Европейска академия за данъци, икономика и право, Национален Институт за политически науки - град Токио, Япония (GRIPS, Токио, Япония), Европейски институт за корпоративно управление: ECGI, Брюксел – Белгия, Главна дирекция „Стратегическо планиране и програми за регионално развитие“ по съответните теми.

Изграждането на административен капацитет на Главна дирекция „Стратегическо планиране и програми за регионално развитие“ е предпоставка за добро управление и за осъществяване на ефективно наблюдение и контрол върху правилното използване на предоставените финансови средства от ЕС.

➤ *Действия за засилване на капацитета на бенефициентите по ОПРР*

С цел подобряване и укрепване на капацитета на бенефициентите в процесите на управлението и изпълнението на сключените договори за БФП по ОПРР 2014-2020 г., по Приоритетна ос 8 „Техническа помощ“ се предоставя БФП чрез бюджетни линии на повечето бенефициенти по оперативната програма, чрез които бенефициентите могат да изпълняват дейности за подобряване на административния си капацитет.

Допълнително в под-дейност 2.3 на одобрената бюджетна линия на отдел КиО № BG16RFOP001-8.002-0002 по Приоритетна ос 8 „Техническа помощ“ на ОПРР 2014-2020

г. утвърдена със заповед РД-02-36-627/01.12.2015 г. и последно изменена със Заповед № РД-02-36-1454/19.10.2020 г. на заместник-министъра на регионалното развитие и благоустройството, се предвижда провеждане на семинари, информационни кампании, кръгли маси и фокус групи, за да се коригират слабостите, пропуските и дефицитите в капацитета на бенефициентите на ОПРР, както и за подобряване на ефективността им за изготвянето на проектни предложения.

Главна дирекция „Стратегическо планиране и програмиране на регионалното развитие“ към Министерството на регионалното развитие и благоустройството в качеството си на Управляващия орган на Оперативна програма „Региони в растеж“ 2014-2020 г. (УО на ОПРР), на 15 юни 2021 г. проведе онлайн обучение с Министерство на здравеопазването - конкретен бенефициент по процедура BG16RFOP001-9.001 „Мерки за справяне с пандемията“ по приоритетна ос 9 „Подкрепа за здравната система за справяне с кризи“. В обучението са взели участие 3-ма експерти от Министерство на здравеопазването и 3-ма експерти от УО на ОПРР.

7. РЕЗЮМЕ ЗА ГРАЖДАНИТЕ

8. ДОКЛАД ЗА ИЗПОЛЗВАНЕТО НА ФИНАНСОВИТЕ ИНСТРУМЕНТИ

Изпълнението на финансовите инструменти по Оперативна програма „Региони в растеж“ 2014-2020 се осъществява по силата на сключено с „Фонд мениджър на финансови инструменти в България“ ЕАД Финансово споразумение. Съгласно разпоредбите на споразумението УО на ОПРР предоставя средства в размер на 189 млн. евро от Приоритетна ос 1 „Устойчиво и интегрирано градско развитие“ и Приоритетна ос 6 „Регионален туризъм“ на ФМФИБ, като му възлага избора на 3 Фонда за градско развитие, които да инвестират в проекти на крайни получатели за допустими дейности по двете приоритетни оси в гр. София, Северна и Южна България.

С подписаните на 20.09.2018 г. Оперативни споразумения между ФМФИБ и Фондовете за градско развитие е разпределен целият ресурс от ОПРР за изпълнение на финансови инструменти в размер на 180,6 млн. евро чрез три регионални фонда както следва:

- ФГР за гр. София (ФГР София) с размер на финансовия ресурс 44,7 милиона евро;
- ФГР за Северна България (ФГР Север) с размер на финансовия ресурс 66,6 милиона евро и
- ФГР за Южна България (ФГР Юг) с размер на финансовия ресурс 69,3 милиона евро.










Напредък по одобрение на проекти с кредитен ресурс, постигнат от ФГР към края на 2021 г.

През 2021 г. на проведените заседания на Инвестиционните комитети на трите фонда за градско развитие ФГР Север, ФГР София и ФГР Юг са одобрени общо **44 проекта на стойност 112,26 млн. евро, вкл. 65,85 млн. евро средства по ОПРР.**

В допълнение са одобрени изменения по 18 съществуващи кредита.

Към 31.12.2021 г. са одобрени общо 113 договора, подробно представени по-долу:

➤ **Подписани договори за финансиране и извършени плащания към крайни получатели**

млн. лв					
Одобрени договори на ИК					
ФГР	ФП	ПО	Брой**	Стойност ОПРР	% Одобрено финансиране към ресурс
С е в е р *		1	38	69.78	
		6	6	4.24	
С о ф и я		1	12	31.46	
		6	1	1.08	
Ю г		1	46	90.88	
		6	10	10.16	

* Три от одобрените проекти на РФГР не са взети предвид, поради отказ на КП
 ** Възможно е разминаване между одобрени проекти и договори във връзка с одобрен повече от един договор.
 ***Един от проектите на ФРГ ЮГ не е взет предвид във връзка с получен отказ от сключване на договор, поради

Към 31.12.2021 г. са подписани 105 договора на обща стойност 163,84 млн. евро, в т.ч. 94,89 млн. евро финансиране по ОПРР, като са разплатени 62,26 млн. евро, в т.ч. 35,03 млн. евро финансиране по ОПРР, а именно по:

- ПО 1 са сключени 87 договора на обща стойност 150,45 млн. евро, в т.ч. 86,99 млн. евро финансиране по ОПРР, като са разплатени 60,44 млн. евро, в т.ч. 33,96 млн. евро финансиране по ОПРР;
- ПО 6 са сключени 18 договора на обща стойност 13,39 млн. евро, в т.ч. 7,90 млн. евро финансиране по ОПРР, като са разплатени 1,82 млн. евро, в т.ч. 1,07 млн. евро финансиране по ОПРР.

Напредъкът е представен подробно в графиката по-долу:

ПО 1							
ФГР	Сключени договори			% спрямо договорените с ФП	Разплатени средства		
	Брой	Обща стойност (млн. лв)	Стойност ОПРР (млн. лв)		Обща стойност (млн. лв)	Стойност ОПРР (млн. лв)	% на разплащанията
Север	35	97.11	53.83	65%	42.99	22.04	27%
	21 За 2021 г.	59.27 За 2021 г.	33.67 За 2021 г.		14.77 За 2021 г.	7.78 За 2021 г.	
София	9	50.68	29.90	42%	22.39	13.21	19%
	4 За 2021 г.	30.05 За 2021 г.	17.73 За 2021 г.		9.82 За 2021 г.	5.79 За 2021 г.	
Юг	43	146.45	86.41	105%	52.83	31.17	38%
	29 За 2021 г.	102.79 За 2021 г.	60.65 За 2021 г.		24.49 За 2021 г.	14.45 За 2021 г.	
по 1	87	294.25	170.14	X	118.21	66.42	X
	54 За 2021 г.	192.11 За 2021 г.	112.05 За 2021 г.		49.08 За 2021 г.	28.02 За 2021 г.	
ПО 6							
Север	6	7.14	4.21	12%	0.60	0.36	1%
	1 За 2021 г.	0.37 За 2021 г.	0.22 За 2021 г.		0.50 За 2021 г.	0.29 За 2021 г.	
София	2	1.83	1.08	12%	0.00	0.00	0%
	0 За 2021 г.	0 За 2021 г.	0 За 2021 г.		0.00 За 2021 г.	0.00 За 2021 г.	
Юг	10	17.22	10.16	25%	2.95	1.74	4%
	0 За 2021 г.	0.00 За 2021 г.	0.00 За 2021 г.		2.30 За 2021 г.	1.36 За 2021 г.	
по 6	18	26.19	15.45	X	3.56	2.10	X
	1 За 2021 г.	0.37 За 2021 г.	0.22 За 2021 г.		2.80 За 2021 г.	1.65 За 2021 г.	
Общо ПО 1 и ПО 6							
Общо	105	320.43	185.59	X	121.77	68.52	X
	55 За 2021 г.	192.11 За 2021 г.	112.27 За 2021 г.		51.87 За 2021 г.	29.67 За 2021 г.	

➤ Напредък в изпълнение на вградени гаранции

Към 31.12.2021 г. данните по изпълнение на гаранционния портфейл на трите фонда са както следва:

млн. лв.						
ПО	ФГР	Максимален обем на портфейла	Реален гарантиран обем на портфейла	Реален гарантиран обем на портфейла (% от максималния обем)	Усвоен размер на действително гарантираното съфинансиране	Максимален размер на покритите загуби
1	ФРГ Север	42.50	37.68	89%	15.43	3.09
1	ФРГ София	36.50	20.78	57%	9.18	1.84
1	ФРГ Юг	42.50	42.50	100%	21.66	4.33
общо 1		121.50	100.96	83%	46.27	9.26
6	ФРГ Север	18.50	2.93	16%	0.25	0.05
6	ФРГ София	4.50	0.75	17%	-	-
6	ФРГ Юг	21.00	7.06	34%	1.21	0.24
общо 6		44.00	10.74	24%	1.46	0.29
общо ОПРР		165.50	111.70	67%	47.73	9.55

Във връзка с подписаното Споразумение за изменение No 2 към Финансовото споразумение между ФМФИБ и УО на ОПРР, през Отчетния период бяха изготвени и подписани съответни допълнителни споразумения към оперативните споразумения с между ФМФИБ и ФГР, с които е увеличен Таванът на загубите по гаранцията на 25%.

Към 31.12.2021 г. от страна на финансовите посредници не са представяни искания за усвояване по Гаранцията и респективно не са извършвани такива плащания, като Гаранционните лимити остават блокирани по сметки на ФМФИБ в БНБ в пълен размер.

10. НАПРЕДЪК В ИЗГОТВЯНЕТО И ИЗПЪЛНЕНИЕТО НА ГОЛЕМИ ПРОЕКТИ И СЪВМЕСТНИ ПЛАНОВЕ ЗА ДЕЙСТВИЕ

10.1. Големи проекти

По ОПРР са включени два големи проекта, по смисъла на чл. 100 от Общия Регламент 1303/2013.

Проект „Модернизация на системата за спешна медицинска помощ“:

Големият проект по приоритетна ос 4 „Регионална здравна инфраструктура“ е с бенефициент Министерство на здравеопазването, чрез който се предвижда модернизация на системата за спешна медицинска помощ в България. С Решение № 750/19.10.2018 г. на Министерски съвет е дадено съгласие Ръководителят на УО на ОПРР да подпише административен договор за предоставяне на безвъзмездна финансова помощ с Министерство на здравеопазването за изпълнение на проект „Подкрепа за развитие на системата за спешна медицинска помощ и на 23.10.2018 г. административния договор е подписан. На 13.12.2018 г. с Решение на ЕК е одобрен големият проект.

Основните дейности в обхвата на проекта са:

- **Доставка на медицински превозни средства**

В края на 2018 г. бяха подписани два договора за доставка на линейки за спешна медицинска помощ - Договор № BG16RFOP001-4.001-0001-C01-D-01 (РД-11-425/15.11.2018 г.) за доставка, гаранционно и сервизно обслужване на 185 бр. линейки за спешна медицинска помощ, (тип В) и Договор № BG16RFOP001-4.001-0001-C01-D-02 (РД-11-426/15.11.2018 г.) за доставка, гаранционно и сервизно обслужване на 95 броя линейки за интензивни медицински грижи, (тип С). В допълнение е сключен договор № BG16RFOP001-4.001-0001-C01-D-03 (РД-11-244 /27.06.2019 г.) за доставка на 78 бр. медицински превозни средства (линейки) тип В със задвижване 4x4 с необходимото оборудване, който към 31.12.2020 г. е цялостно изпълнен. Регулярно се доставят линейки, които поетапно се регистрират и пускат в експлоатация, като до края на 2021 г. са доставени общо 358 бр. линейки по трите договора за доставка, с което същите са цялостно изпълнени. През 2021 г. обществена поръчка „Доставка на линейки за спешна медицинска помощ тип В с повишена проходимост“ е прекратена с решение на Възложителя, тъй като подадените за участие оферти не отговарят на предварително обявените условия за изпълнение. Със заповед на министъра на здравеопазването е създадена работна група, която да преразгледа условията за участие и изискванията към участниците.

- **Доставка и монтаж на специализирано медицинско оборудване и медицинско и технологично обзавеждане**

Сключен е Договор BG16RFOP001-4.001-0001-C01-D-04 (№РД-11-464 от 21.11.2019г.) с определения за изпълнител на обществената поръчка в частта по обособена позиция № 4 „Негативоскоп, Комплект офталмоскоп/отоскоп, Ларингоскоп комплект“. Договорът е изпълнен.

Сключен е Договор BG16RFOP001-4.001-0001-C01-D-05 (№РД-11-476 от 25.11.2019г.) с определен за изпълнител на обществената поръчка по обособена позиция №3 „Хладилници“. Договорът е изпълнен.

Сключен е Договор BG16RFOP001-4.001-0001-C01-D-06 (№РД-11-512 от 19.12.2019г.) с определения за изпълнител по обособена позиция №2 „Специализирани медицинска апаратура за пациентен мониторинг и интензивни грижи“. Договорът е изпълнен.

Сключен е Договор BG16RFOP001-4.001-0001-C01-D-07 (РД-11-526/20.10.2020 г.) с определения за изпълнител на обществената поръчка в частта по обособена позиция № 1 „Медицинско оборудване от недиагностичен тип“. Договорът е изпълнен, с което до края на отчетния период е доставено цялото предвидено по проекта медицинско оборудване и обзавеждане.

Предстои сключване на договори за доставка на технологично обзавеждане.

- **Изпълнение на СМР**

До края на 2021 г. са сключени общо 42 договора за изпълнение на строителство за 90 обекта от 235 обекта, като през отчетния период са стартирали строително-монтажните работи в 18 обекта и за 10 от тях СМР дейностите са завършени. Предстои сключване и изпълнение на договори за останалите 145 обекта.

Проект „Интегриран столичен градски транспорт – фаза II“:

Проект „Интегриран Столичен градски транспорт – фаза II“ е вторият голям проект по ОПРР с конкретен бенефициент Столична община. По проекта се предвижда да бъдат реконструирани две трамвайни трасета, да бъдат доставени 13 броя нови трамвайни мотриси и да бъде надградена интелигентната система за управление на трафика. УО на ОПРР е изпратил проекта за независима оценка на качеството от JASPERS IQR. На основание чл. 102, ал. 1 от Регламент 1303/2013, Европейската комисия одобрява с мълчаливо съгласие голям проект. На 08.10.2018 г. проекта е одобрен.

Извършени дейности до момента:

1. Дейност: Реконструкция на трамваен релсов път по ул. "Каменоделска" от кръстовището с бул. "К. Стоилов" до крайно трамвайно ухо "Орландовци". Дейностите по СМР са изпълнени. Подписан е Акт 16 за обекта и е издадено разрешение за ползване № СТ-05-702 от 08.09.2020 г.

2. Дейност: Компонент 5 „Реконструкция на трамваен релсов път по бул. „Цар Борис“ III от ухо „Княжево“ до ухо „Съдебна палата“, без участъците на пл. „Руски паметник“ и кръстовището на бул. „Цар Борис III“ и бул. „Г. Делчев“: На 18.01.2021 г. е подписан договор с изпълнител „ВДХ“ АД. Съгласно офертата, срокът за изпълнение на СМР е 730 дни или 24 месеца. Извършват се СМР дейности в съответствие

с линейния график. Реконструкцията на трамвайното трасе е започнала на 09.04.2021 г. и се изпълнява поетапно съгласно одобрен график.

3. Дейност: „Надграждане на Интелигентната система за управление на трафика и на съществуващата система за информация на пътниците в реално време“ са включени следните договори за:

- „Доставка и монтаж на 220 електронни информационни табла“ и „Доставка и монтаж на оборудване за сигнализация за преминаване с приоритет по обособени трамвайни трасета и главни транспортни коридори“ са изпълнени. Доставеното оборудване е монтирано и интегрирано и към момента е въведено в експлоатация.
- Договор с предмет „Доставка и монтаж на оборудване за сигнализация за преминаване с приоритет по трамвайни трасета и главни транспортни коридори – Transit signal priority (TSP)“. Дейностите по договора са изпълнени. Доставеното оборудване е монтирано и интегрирано и към момента е въведено в експлоатация.
- Договор с предмет „Доставка и монтаж на оборудване за видеонаблюдение на спирки на обществен транспорт – Video surveillance system (VSS)“. Дейностите по посочения договор стартират едновременно със започване изпълнението на дейностите по Компонент 5 от проекта - „Реконструкция на трамваен релсов път по бул. „Цар Борис III“ от ухото „Съдебна палата“, без участъците на пл. „Руски паметник“ и кръстовището на бул. „Цар Борис III“ и бул. „Г. Делчев“ с цел минимизиране на възможността от компрометиране на изграденото видеонаблюдение.

4. Дейност: „Закупуване на 13 броя нови нископодови съчленени трамвайни мотриси“

Новите трамваи са пуснати в експлоатация временно по трамвайна линия №18, съгласно уведомление СОА18-ПП04-1 (370) от 15.11.2019 г.

Срокът на ДБФП от 33 месеца е удължен на 69 месеца или новия срок е до 21.11.2023г. С подписване на допълнително споразумение е ревизиран и бюджета на проекта като общия размер на инвестициите е 58 921 334,65 евро от които общия размер на допустимите разходи е 50 693 761,49 евро.

Таблица 12. Големи проекти

Проект	Номер по ССИ	Статус на ГП 1.приключен 2.одобрен 3.представен 4.планиран за нотифициране /представяне на Комисията	Общ размер на инвестициите	Общ размер на допустимите разходи	Планирана нотификация/дата на представянето (ако е приложено) (година, тримесечие)	Дата на мълчаливо съгласие/одобрение от Комисията (ако е приложено) (година, тримесечие)	Планирано започване на изпълнение то (година, тримесечие)	Планирана дата на приключване (година, тримесечие)	Приоритет/ос/инвестиционни приоритети	Настоящ етап на реализация финансов напредък (% от разходите, сертификати пред Комисията, отнесени към общия размер на допустимите разходи)	Настоящ етап на реализация — физически напредък Основен етап на изпълнение на проекта 1.приключен/действащ; 2.напреднало изграждане; 3.изграждане; 4.обществена поръчка; 5.проектиране	Основни крайни продукти	Дата на подписване на първия договор за извършване на строителни работи	Забележки (ако е необходимо)
Интегриран Столичен градски транспорт – Фаза II	2018BG16RFM P001	Одобрен	58 921 334,65	50 693 761,49	2018 г., второ тримесечие	08.10. 2018	2018 г., първо тримесечие	2023 г., четвърто тримесечие	Приоритет на ос 1 „Устойчиво и интегрирано градско развитие“, инв, приоритет „4е - Насърчаване на стратегии за нисковъглобно развитие във всички видове територии, по	32,64%	Напреднало изграждане	Общата дължина на реконструираните трамвайни линии 19,44 км; Доставка на 13 бр. нови нови нископодови съчленени трамвайни мотриси; Надграждане на интелегент	17.09. 2018	Всички основни договори с изпълнители са изпълнени с изключение на Компонент 5 Реконструкция на трамваен релсов път по бул. "Цар Борис III" от ухото "Княжево" до ухото "Съдебна палата", без участъците на пл. "Руски паметник" и кръстовището на бул. "Цар

								специално в градските райони, включително насърчаване на устойчива мултимодална градска мобилност и мерки за приспособяване, свързани със смекчаването на изменението на климата“			ната система за управление на трафика и на съществуващата система за информация на пътниците в реално време		Борис III" и бул. "Г. Делчев". Срокът на ДБФП от 33 месеца е удължен на 69 месеца или новия срок е до 21.11.2023г. С подписване на допълнително споразумение е ревизиран и бюджета на проекта като общия размер на инвестициите е 58 921 334,65 евро от които общия размер на допустимите разходи е 50 693 761,49 евро.
Подобряване на системата за спешна медицинска помощ	2018BG16RFMP002	Одобрен	83 799 622,45	83 597 312,97	2018г. четвърто тримесечие	13.12.2018	2018 г., второ тримесечие	2023 г., четвърто тримесечие	31,44 %	КОМПОНЕНТ №1 – изграждане/обществена поръчка КОМПОНЕНТ №2 – напреднала доставка/обществена поръчка КОМПОНЕНТ №3 – напреднала доставка/обществена поръчка	Доставка на оборудване и обзавеждане, както и реконструкция/ново строителство на отделенията и центровете за спешна медицинска помощ. Доставка на 400 бр. линейки.	31.08.2020 г.	През 2021 г. е подписан Анекс №1 за удължаване на срока на договора до 23.12.2023 г. и е с продължителност 62 месеца.

10.2. Съвместни планове за действие

Неприложимо.

14. Допълнителна информация, която може да бъде добавена в зависимост от съдържанието и целите на оперативната програма

14.4 По целесъобразност, приноса към макрорегионалните стратегии и стратегиите за морските басейни

България е една от държавите участнички в Стратегията на ЕС за Дунавския регион, което я прави ангажирана с подкрепата за нейното изпълнение. Предвидените интервенции, свързани с енергийната ефективност, устойчивия градски транспорт, обновяването и възстановяването на градската среда, както и регионалната пътна инфраструктура имат принос към приоритетните области по стълбовете за свързаност и околна среда. Инвестициите в туризъм пряко адресират приоритетна област „Насърчаване на дейностите в областта на културата и туризма“, а проектите за социална, здравна и образователна инфраструктура са в подкрепа на приоритетните области по стълба за благосъстояние („Развитие на хора и умения“ и „Развитие на общество на знанието“) на Дунавската стратегия.

Задължително изискване към проектните предложения по ОПРР, залегнало в Насоките за кандидатстване, е обосновка на приноса към стратегията, т.е. по какъв начин и към коя приоритетна област на Стратегията на ЕС за Дунавския регион съответните проекти имат принос.

Дунавската стратегия е приложима на територията на цялата страна, но подкрепата за изпълнението ѝ е обвързано най-вече с районите и градовете по поречието на река Дунав.

От началото на програмния период до 31.12.2021 г. по Приоритетна ос (ПО) 1 „Устойчиво и интегрирано градско развитие“ на ОПРР 2014-2020 са сключени **104 договора** за предоставяне на БФП, изцяло насочени към територията на **Северна България** (Северозападен, Северен Централен и Североизточен район от ниво NUTS 2).

Проектите са в сферата на:

- образователна инфраструктура – 17 проекта;
- социална инфраструктура - 19 проекта;
- повишаване на енергийната ефективност на публични и жилищни сгради - 19 проекта;
- градска среда и обновяване на икономически зони – 27 проекта;
- интегриран градски транспорт – 6 проекта;
- културна инфраструктура – 16 проекта;

211 договора за предоставяне на БФП с насоченост към **Северна България** (Северозападен, Северен Централен и Североизточен район от ниво NUTS 2) са сключени

по останалите приоритетни оси на ОПРР 2014-2020 от началото на програмния период до 31.12.2021 г.

Разпределението по приоритетни оси е следното:

- 92 проекта по приоритетна ос 2 „Подкрепа за енергийна ефективност в опорните центрове на периферните райони“;
- 27 проекта по приоритетна ос 3 „Регионална образователна инфраструктура“;
- 41 проекта по приоритетна ос 5 „Регионална социална инфраструктура“;
- 6 проекта по приоритетна ос 6 „Регионален туризъм“;
- 17 проекта по приоритетна ос 7 „Регионална пътна инфраструктура“;
- 28 проекта по приоритетна ос 8 „Техническа помощ“.